
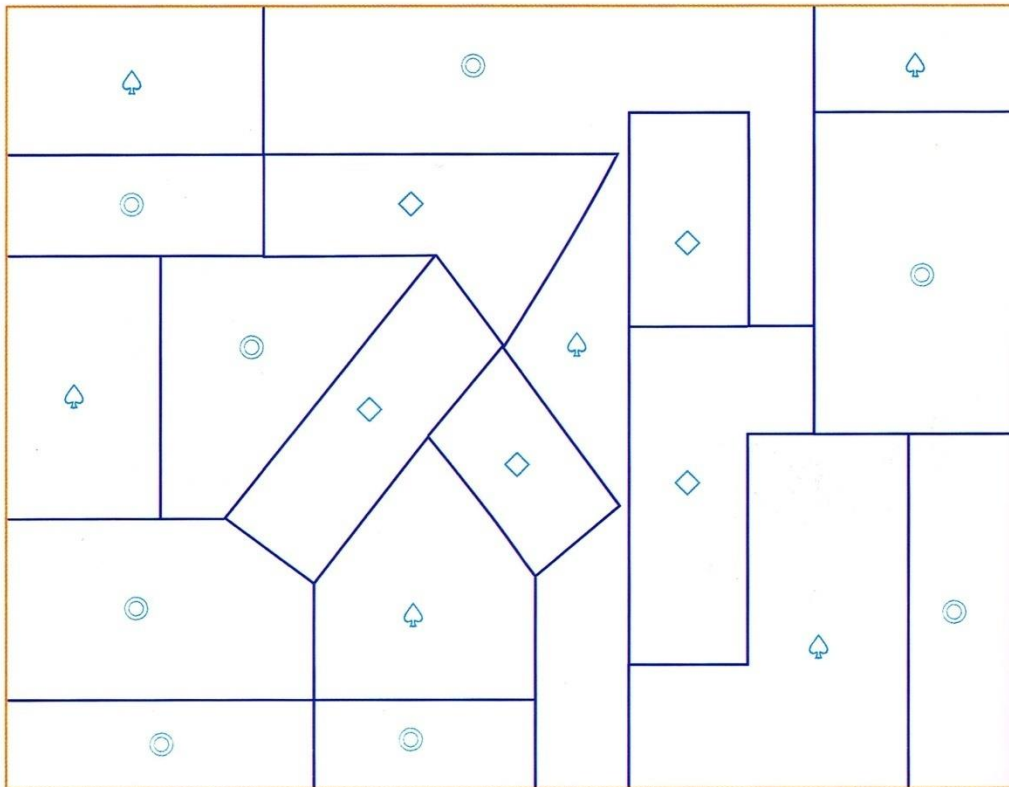


글자 학습 - 말하기 · 쓰기




자 익히기

◇만 색칠하고, 그 글자가 이름에 들어 있는 것에 모두 ○ 하세요.



자동차




기차



자전거

낱말을 읽으며 순서대로 쓰세요.

	자	자	
---	---	---	--



모자



피자

모	자	피	자
			



'자' 자를 써 보세요


꼭 쓰기

그림의 이름을 말해 보세요.


그리고 '자' 라고 읽으면서 □ 안에 '자' 자를 쓰세요.



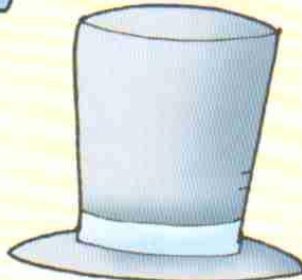
자전거




자동차



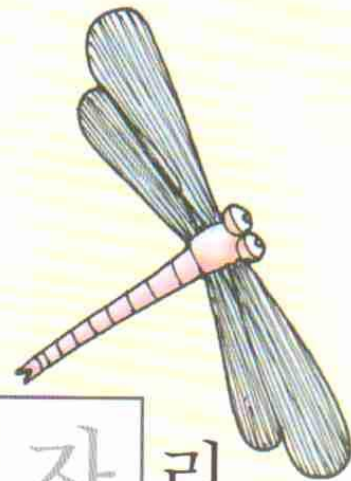
자두



모자



의자



잠자리



자' 자' 들어간 낱말 알기

'자' 는 '자동차' 의 '자'

'자' 자가 들어간 낱말들이에요. 이름을 말해 보고
□ 안에 '자' 글자를 쓰세요.

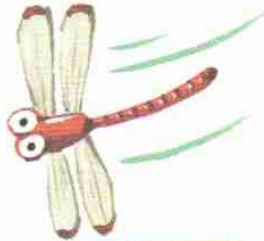


지금까지 눈으로 익혀 왔던 '자'를 실제로 써 보는 학습입니다. 먼저 그림의 이름을 묻고 대답한 다음, '자라의 자, 잠자리의 자, 의자의 자' 등 낱말 속의 '자'를 외치면서 글자를 쓸 수 있도록 지도해 주세요.

그림을 보고 이름을 말한 뒤, '자'를 따라 써 봐요.



자 라



잠 자 리



자 물 쇠



사 자



의 자



모 자



자 전 거



자 동 차



자 자