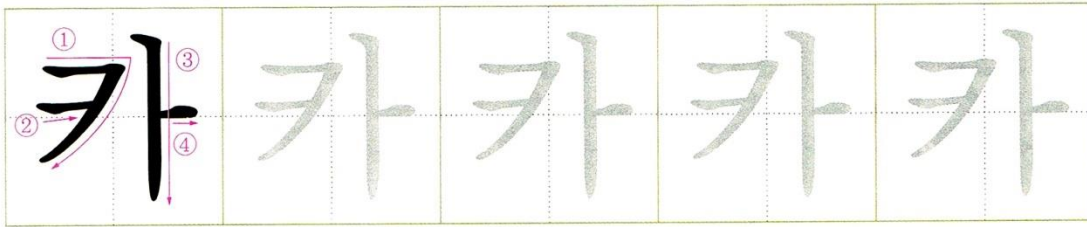


🥕 카 를 소리 내어 읽고 따라 써 보세요.


ㅋ + ㅏ = 카



카메라



카드





## 즐거운 민속놀이

‘카’ 자 익히기

친구들이 널뛰기와 제기차기를 하며 즐겁게 노는 그림 속에  
‘카’ 자가 네 개 숨어 있어요. 찾아서 예쁘게 색칠하세요.



★ 다음 글자를 큰소리로 읽으면서 예쁘게 써보세요.

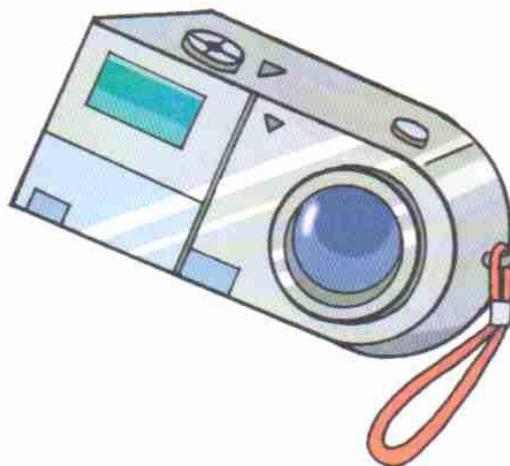
카드



카	드	카	드
	ㄴ		ㄴ
	ㄴ		ㄴ
	ㄴ		ㄴ

카	메	라
	메	라
	메	라
	메	라

카메라







저 들어간 낱말 찾기

## '카' 는 '카메라' 의 '카'

'카'자가 들어간 낱말들이에요. 각각의 이름을 말해 보고  
빈 칸안에 '카' 글자를 쓰세요.





# '카'를 써요

지금까지 눈으로 익혀 왔던 '카'를 실제로 써 보는 학습입니다. 먼저 그림의 이름을 묻고 대답한 다음, '카메라의 카, 하모니카의 카' 등 낱말 속의 '카'를 외치면서 글자를 쓸 수 있도록 지도해 주세요.

그림을 보고 큰 소리로 이름을 말한 뒤, '카'를 따라 써요.



카 메 라



카 멜 레 온



하 모 니 카



카 네 이 셴



카 나 리 아



카 드




카	카		
---	---	--	--



## 빠진 글자를 찾아요

빠진 글자 찾기를 통해 '자'와 '차', 그리고 '카'를 서로 비교하면서 확실하게 구별하는 활동입니다.


글자가 하나씩 빠져 있어요. 오른쪽에서 맞는 글자를 찾아 선으로 연결해 줘요.



자두




구급차



카네이션





## 여러 가지 탈것

- 탈것들의 이름을 말하고 '차'로 끝나는 것들을 골라 ○해 보세요.



오토바 ○




기 ○



자동 ○



소방 ○



비행 ○



자전 ○






## 첫 글자를 찾아요

● 어떤 글자로 시작할까요? 선을 그어 그림과 글자를 바르게 연결해 보세요.



•

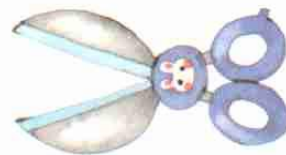


•

름모



•



•

위



•



•

드



•



•

늘



🥕 가 ~ 자 를 차례대로 이어 보고 무엇이 완성되었는지 말해 보세요.

