
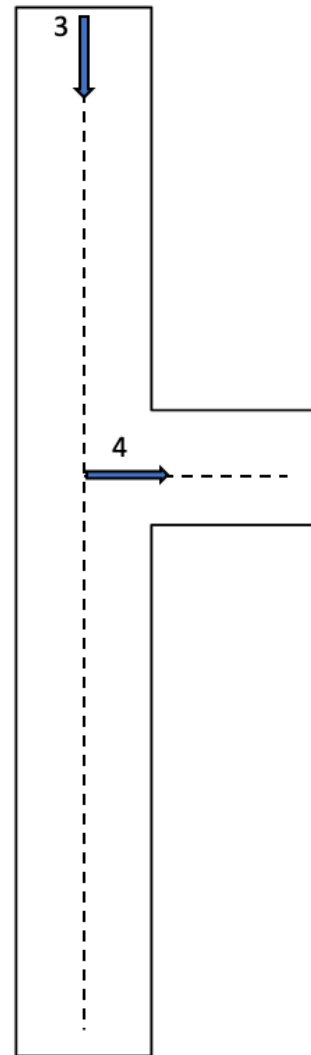
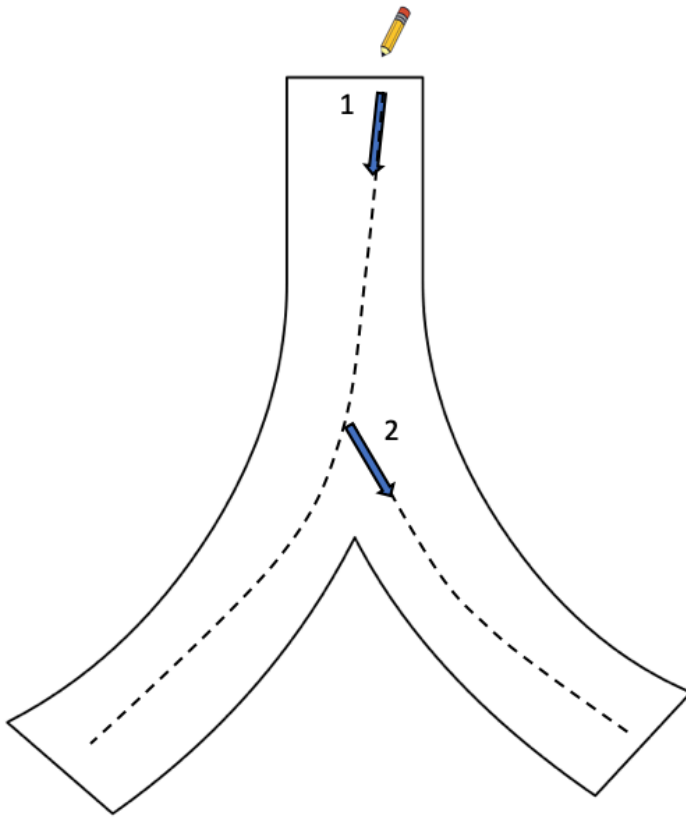


이름: \_\_\_\_\_

날짜: \_\_\_\_\_


 ‘사’를 배워 보세요. 번호 순서대로 점선을 따라 ‘사’를 따라 써 보세요.



‘사’가 들어간 낱말을 따라 읽어 보세요.



사자



사과




사탕

이름: \_\_\_\_\_

날짜: \_\_\_\_\_

 ‘ㅅ’과 ‘ㅊ’가 합쳐지면 ‘사’가 되요. 점선을 따라 ‘사’를 따라 써 보세요.



이름: \_\_\_\_\_

날짜: \_\_\_\_\_



‘ㅅ’과 ‘ㅏ’가 합쳐지면 ‘사’가 되요. ‘사’를 따라 써 보세요.



# 사



사	사	사	사




사랑



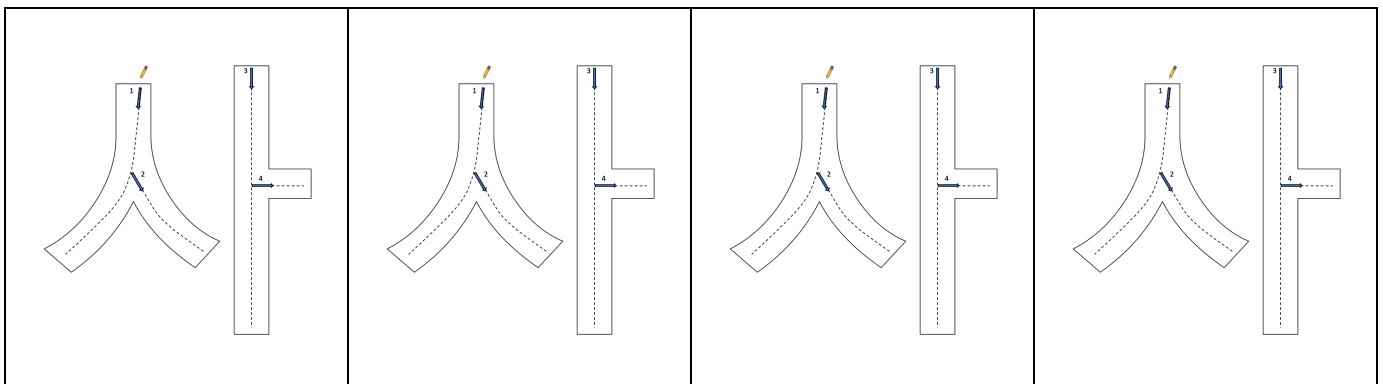
사과

이름: \_\_\_\_\_

날짜: \_\_\_\_\_

 ‘사’는 ‘사진’의 ‘사’. ‘사진’ 안에 ‘나’의 얼굴을 예쁘게 그리고, 흐린 글자와 점선 글자인 ‘사’를 써 보세요.

사





이름: \_\_\_\_\_

날짜: \_\_\_\_\_



좋아하는 색으로 **사과**를 예쁘게 색칠하고, 흐린 색의 ‘사’를 진하게 다시 써 보세요.


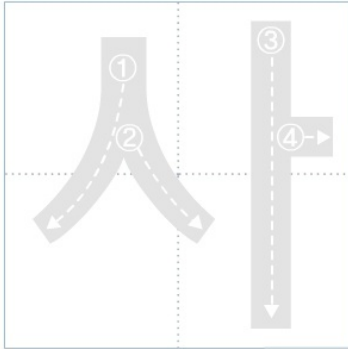


이름: \_\_\_\_\_

날짜: \_\_\_\_\_



‘ㅅ’과 ‘ㅓ’가 합쳐지면 ‘사’가 되요. ‘사’를 따라 써 보세요.






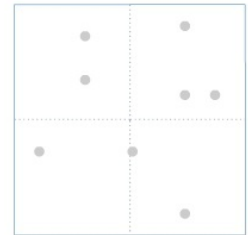
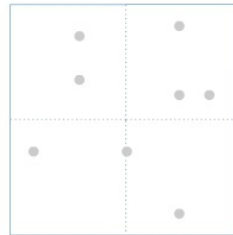
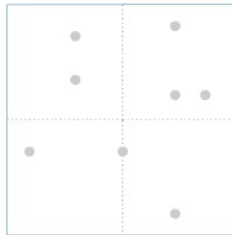
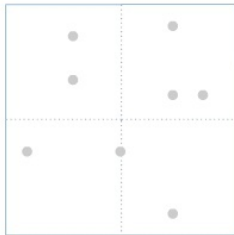
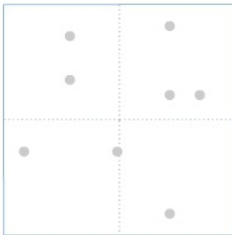
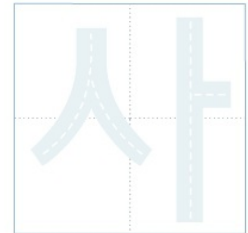
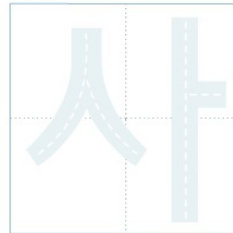

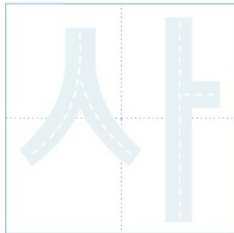
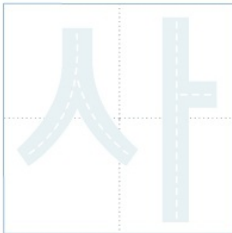
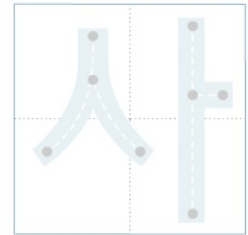
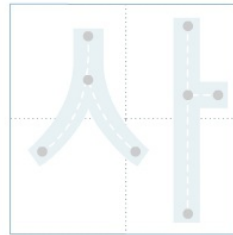
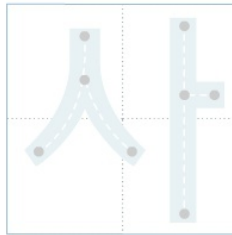
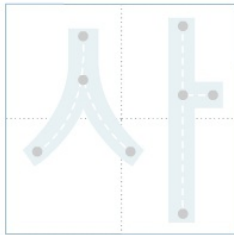


ㅅ + ㅓ = 사

사탕

사과

※ **사**를 소리내어 읽으며, 따라 써 보세요.





이름: \_\_\_\_\_

날짜: \_\_\_\_\_



흐린 글자를 진하게 다시 써 보고 ‘사’가 있는 그림을 색칠해 보세요.


사	사	사	사
사	사	사	사
사	사	사	사
	의사		의사
	사다리		사다리
	사과		사과

이름: \_\_\_\_\_

날짜: \_\_\_\_\_



사다리를 타고 올라가 사과를 따요. 사과 안의 하얀색 ‘사’를 써 보세요.





이름: \_\_\_\_\_

날짜: \_\_\_\_\_



글자를 완성해요.

문장을 읽고 ‘사’를 따라 써보세요.



사과를  
사각사각 먹어요.

사과 사과

사각 사각

이름: \_\_\_\_\_

날짜: \_\_\_\_\_




‘사’가 들어있는 낱말들이예요.  
그림의 이름을 큰 소리로 읽어 보세요.



사다리



사진



사과



사탕

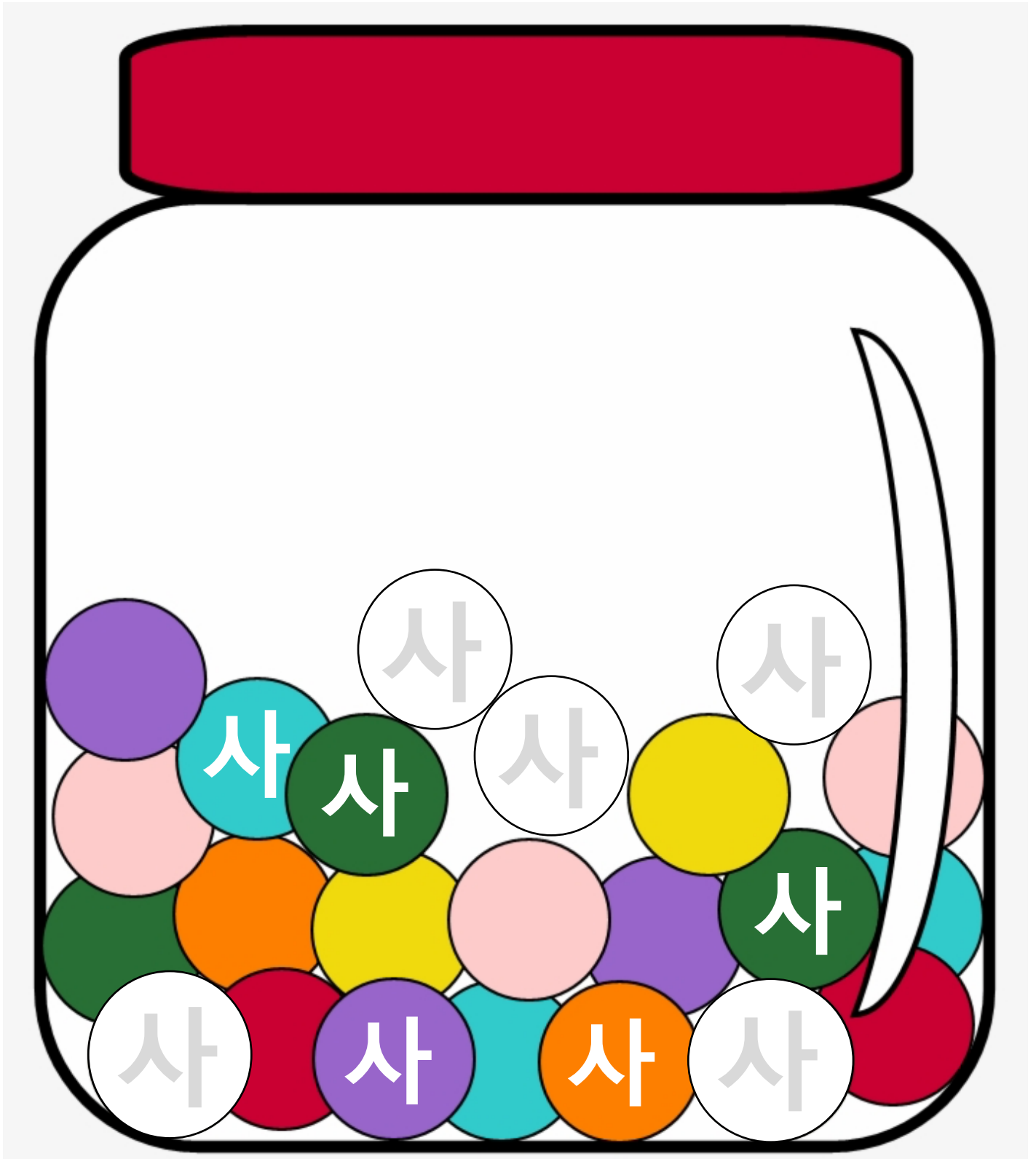
이름: \_\_\_\_\_

날짜: \_\_\_\_\_



## ‘내 사탕’

‘사탕통’에 있는 알사탕을 마저 예쁘게 색칠하고, 그 안에 ‘사’를 써주세요.




이름: \_\_\_\_\_

날짜: \_\_\_\_\_



## 집을 찾아가요.

아기 너구리가 ‘사’ 글자만 따라서 집을 찾아가도록 도와주세요.



!!! 두 방향의 글자를 하나씩 읽어 주세요. 모음에 따라 달라지는 소리와 모양을 함께 익히도록 도와 주세요.



이름: \_\_\_\_\_

날짜: \_\_\_\_\_



그림자와 똑같은 것을 찾아 동그라미 하세요.

 사과			
 사자			
 사탕			
 사마귀			