
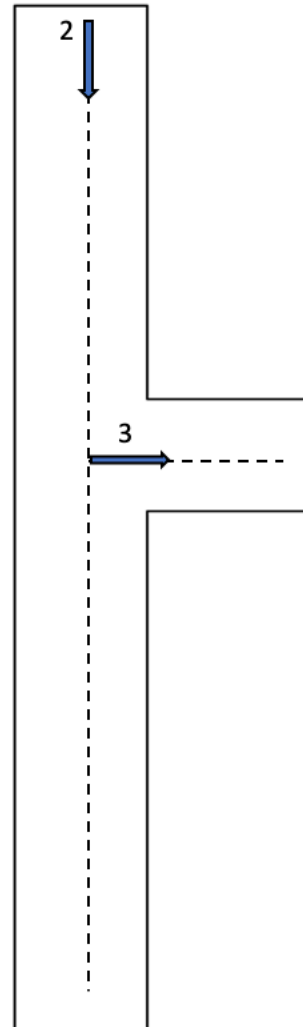
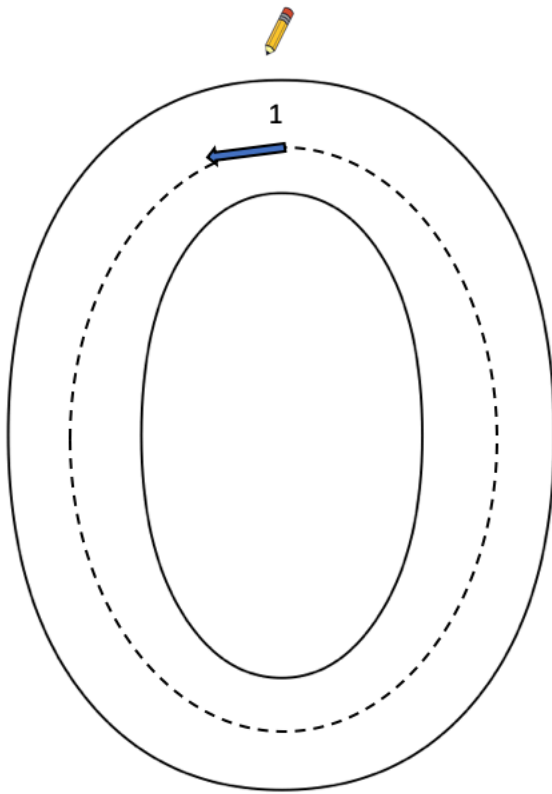


이름: _____

날짜: _____

 ‘아’를 배워 보세요. 번호 순서대로 점선을 따라 ‘아’를 따라 써 보세요.



‘아’가 들어간 낱말을 따라 읽어 보세요.



아기



강아지




아이스크림

이름: _____

날짜: _____

 ‘ㅇ’과 ‘ㅏ’가 합쳐지면 ‘아’가 되요. 점선을 따라 ‘아’를 따라 써 보세요.



이름: _____

날짜: _____



‘ㅇ’과 ‘ㅏ’가 합쳐지면 ‘아’가 되요. ‘아’를 따라 써 보세요.



아



아	아	아	아




아기



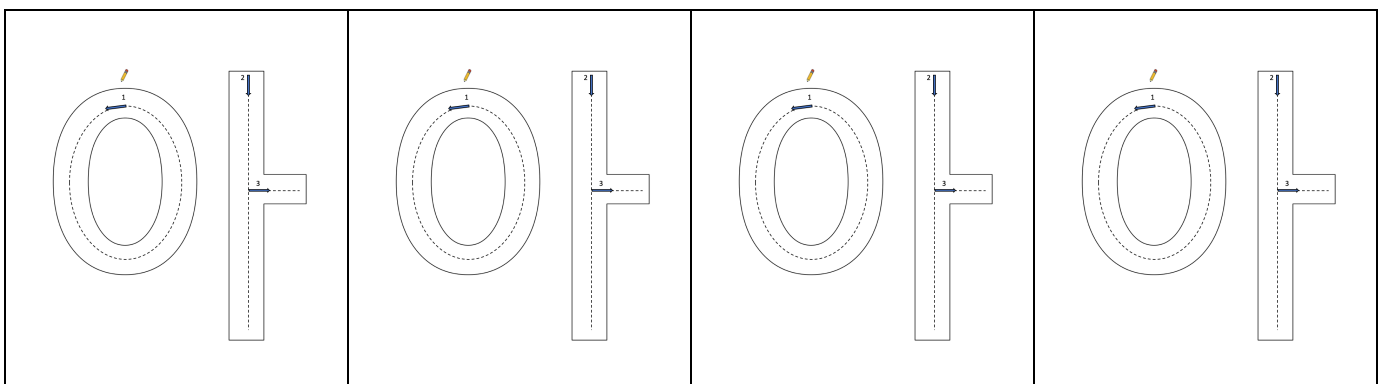

아이스크림

이름: _____

날짜: _____


 ‘아’는 ‘병아리’의 ‘아’. ‘아’가 써 있는 ‘병아리’를 예쁘게 색칠하고, 네모 안의 ‘아’를 써 보세요.


병아리





이름: _____

날짜: _____

 좋아하는 색으로 **아이스크림**을 예쁘게 색칠하고, 테두리가 되어 있는 ‘아’를 진하게 다시 써 보세요.



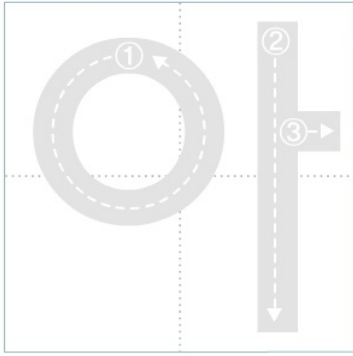
 강 아 지	아	아	아
 복숭 아	아	아	아

이름: _____

날짜: _____



‘ㅇ’과 ‘ㅏ’가 합쳐지면 ‘아’가 되요. ‘아’를 따라 써 보세요.






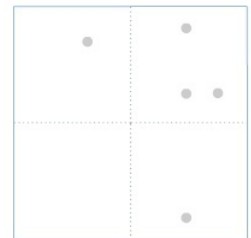
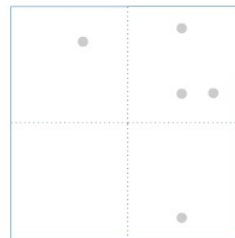
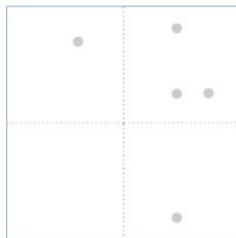
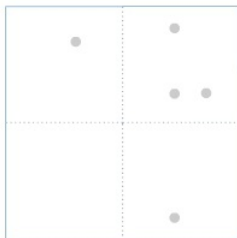
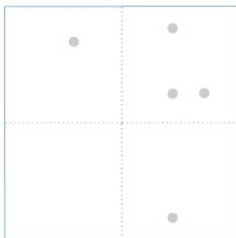





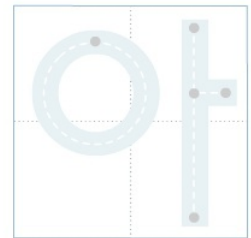
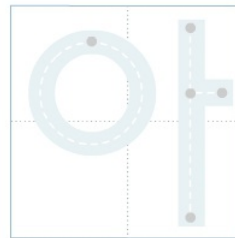
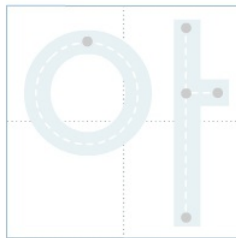
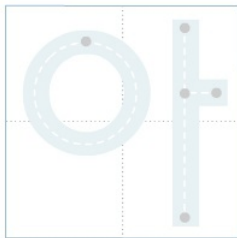


아빠



아기

※ **아**를 소리내어 읽으며, 따라 써 보세요.



이름: _____

날짜: _____



흐린 글자를 진하게 다시 써 보고 ‘아’가 있는 그림을 색칠해 보세요.

아	아	아	아
아	아	아	아
아	아	아	아
	아파		아파
	아버지		아버지
	아기		아기

이름: _____

날짜: _____



글자를 완성해요.

문장을 읽고 '아'를 따라 써보세요.



아기가 아장아장

강아지에게 걸어가요.



아 기 아 기
아 장 아 장

이름: _____

날짜: _____



‘아’가 들어있는 낱말들이예요.
그림의 이름을 큰 소리로 읽어 보세요.



아버지



아침



아기



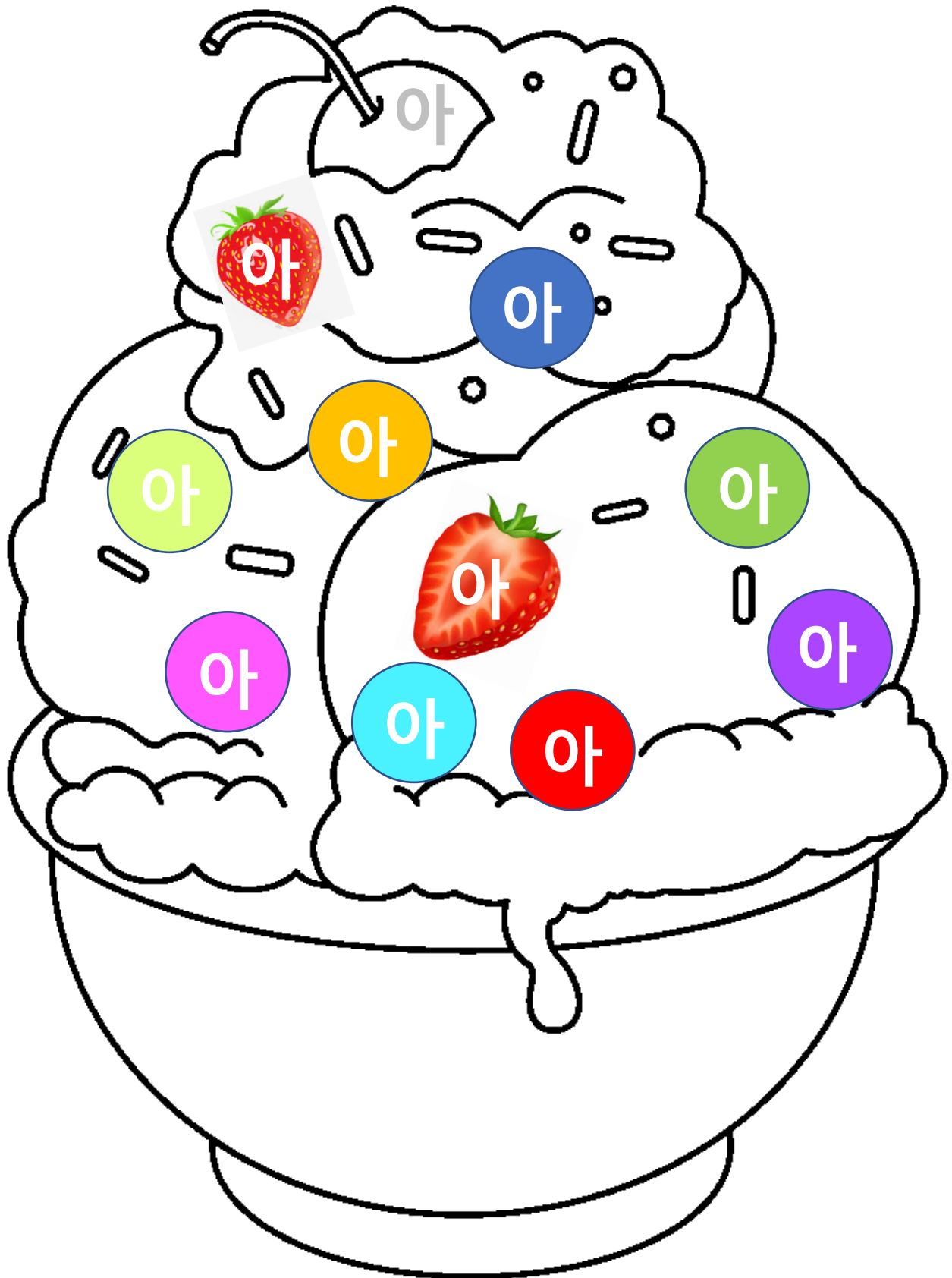
아이스크림

이름: _____

날짜: _____



아이스크림을 먹으러 가요. 아이스크림 위의 사탕에 써 있는 ‘아’를 쓰고 색칠해 보세요.



이름: _____

날짜: _____



가족이 산책을 가요.

‘아’ 글자를 찾아 따라 써 보세요.



이름: _____

날짜: _____




빈 칸에 알맞는 글자를 찾아 오린 다음 동그라미 안에 붙여 주세요.

망 ○ 지



병 ○ 리



강 ○ 지



송 ○ 지



자르기 