
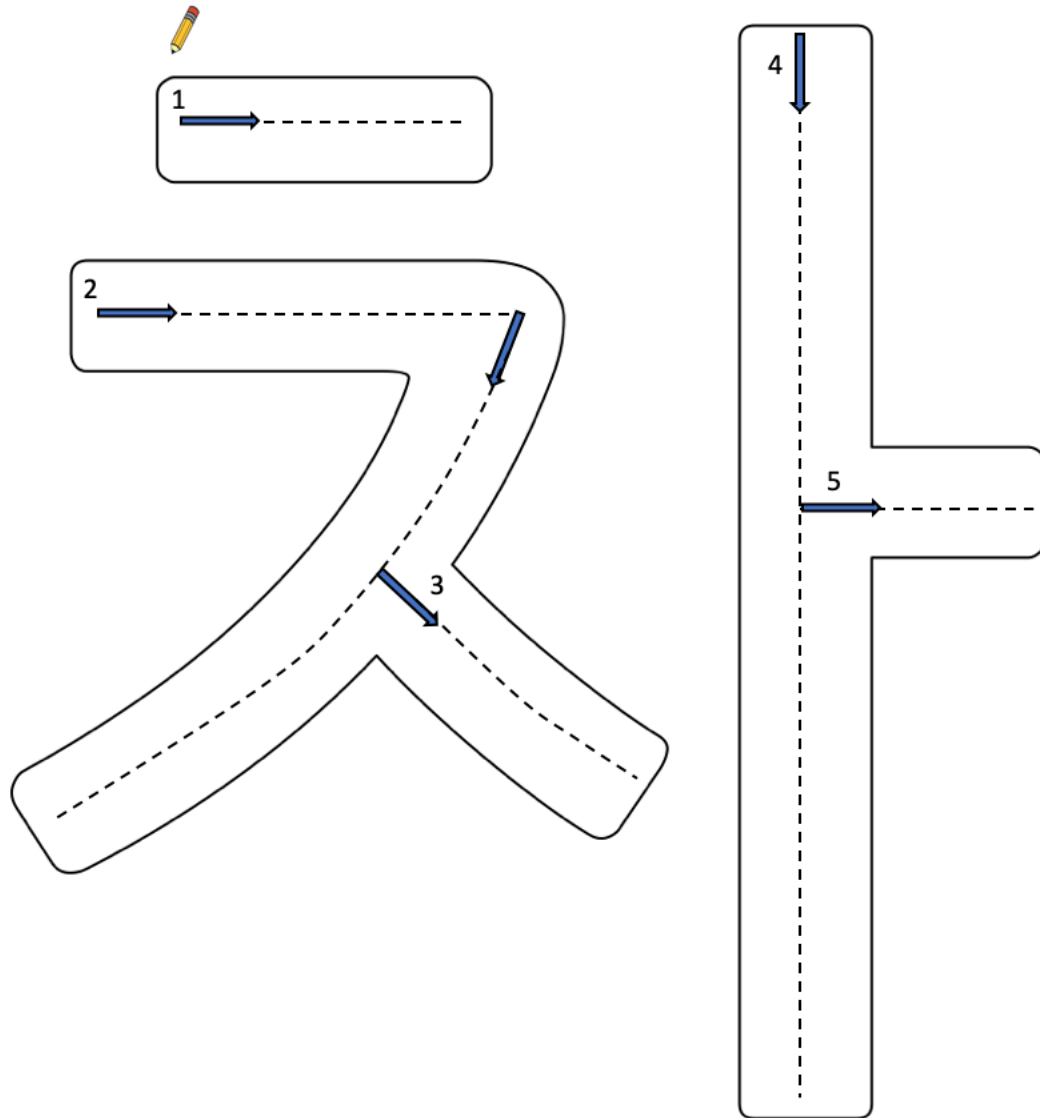



이름: _____

날짜: _____

 ‘차’를 배워 보세요. 번호 순서대로 점선을 따라 ‘차’를 따라 써 보세요.



‘차’가 들어간 낱말을 따라 읽어 보세요.



차표




풍차




자동차

이름: _____

날짜: _____

 ‘ㄷ’과 ‘ㅏ’가 합쳐지면 ‘차’가 되요. 점선을 따라 ‘차’를 따라 써 보세요.



이름: _____

날짜: _____



‘ㅈ’과 ‘ㅊ’가 합쳐지면 ‘차’가 되요. ‘차’를 따라 써 보세요.



차



차	차	차	차




기차

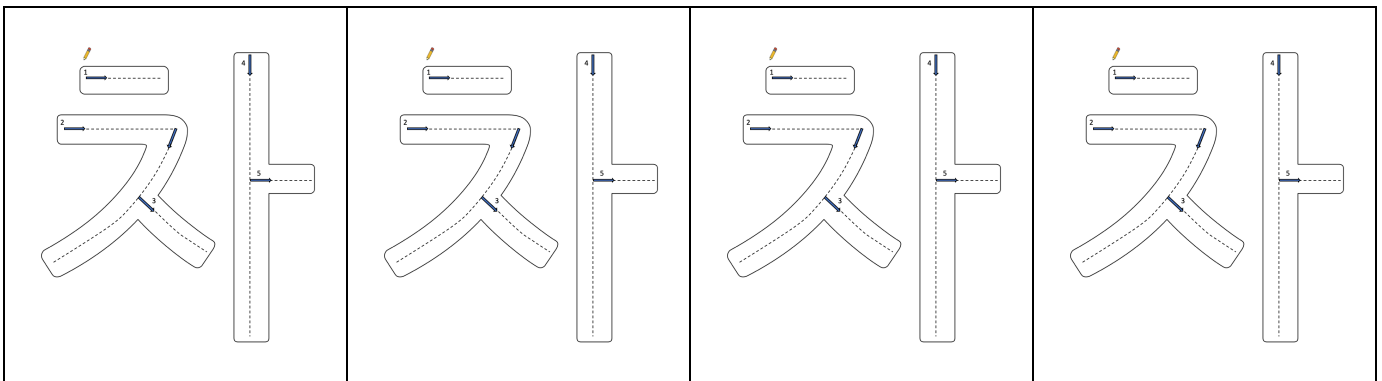


자동차

이름: _____


날짜: _____

 ‘차’가 써 있는 ‘차마’를 예쁘게 색칠하고, 네모 안의 ‘차’를 점선을 따라 써 보세요.



이름: _____

날짜: _____

 아래 그림의 이야기를 꾸며보고, 흐린 글자를 따라 ‘차’를 진하게 다시 써 보세요.





이름: _____

날짜: _____



좋아하는 색으로 ‘마차’를 예쁘게 색칠하고, 테두리 글자를 따라 ‘차’를 다시 써 보세요.



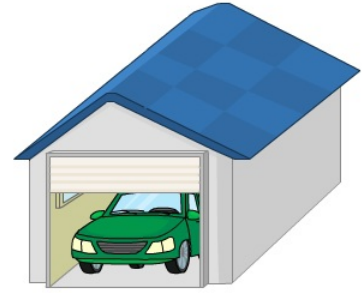
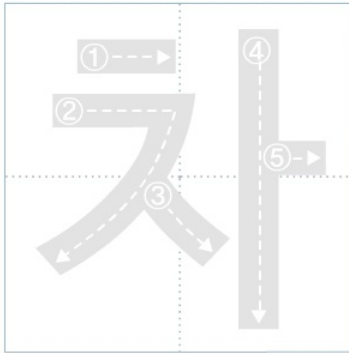
	차	차	차
	차	차	차

이름: _____

날짜: _____



‘ㅈ’과 ‘ㅅ’가 합쳐지면 ‘차’가 되요. ‘차’를 따라 써 보세요.



ㅈ + ㅅ = 차

차

차고

※ 차를 소리내어 읽으며, 따라 써 보세요.

차	차	차	차	차
차	차	차	차	차
차	차	차	차	차

이름: _____

날짜: _____



흐린 글자를 진하게 다시 써 보고 ‘차’가 있는 그림을 색칠해 보세요.

차	차	차	차
차	차	차	차
차	차	차	차
	마차		마차
	구급차		구급차
	소방차		소방차

이름: _____

날짜: _____



글자를 완성해요.

문장을 읽고 '차'를 따라 써보세요.



기차 기차

차례 차례

이름: _____

날짜: _____



‘차’가 들어있는 낱말들이예요.
그림의 이름을 큰 소리로 읽어 보세요.



자동차



유모차



차표



마차

이름: _____

날짜: _____



도와 주세요!

우리를 도와주는 탈 것의 이름에 들어가는 알맞은 글자를 찾아 오려 붙여 주세요.



구 급 ○



소 방 ○



자르기 ✂



이름: _____

날짜: _____



수리수리 마수리

마술 모자에 쓰여 있는 글자를 읽고, 그 글자가 들어있는 낱말을 찾아 선으로 연결하세요.



가재



아이스크림



가위



사다리



자동차



오토바이



소방차



바지



이름: _____

날짜: _____



친구들이 가지고 있는 물건이 무엇인지 아래에서 찾아 서로 짝지어 보고 이름도
익혀보세요.



자 동 차 사 과 아 기 유 모 차