
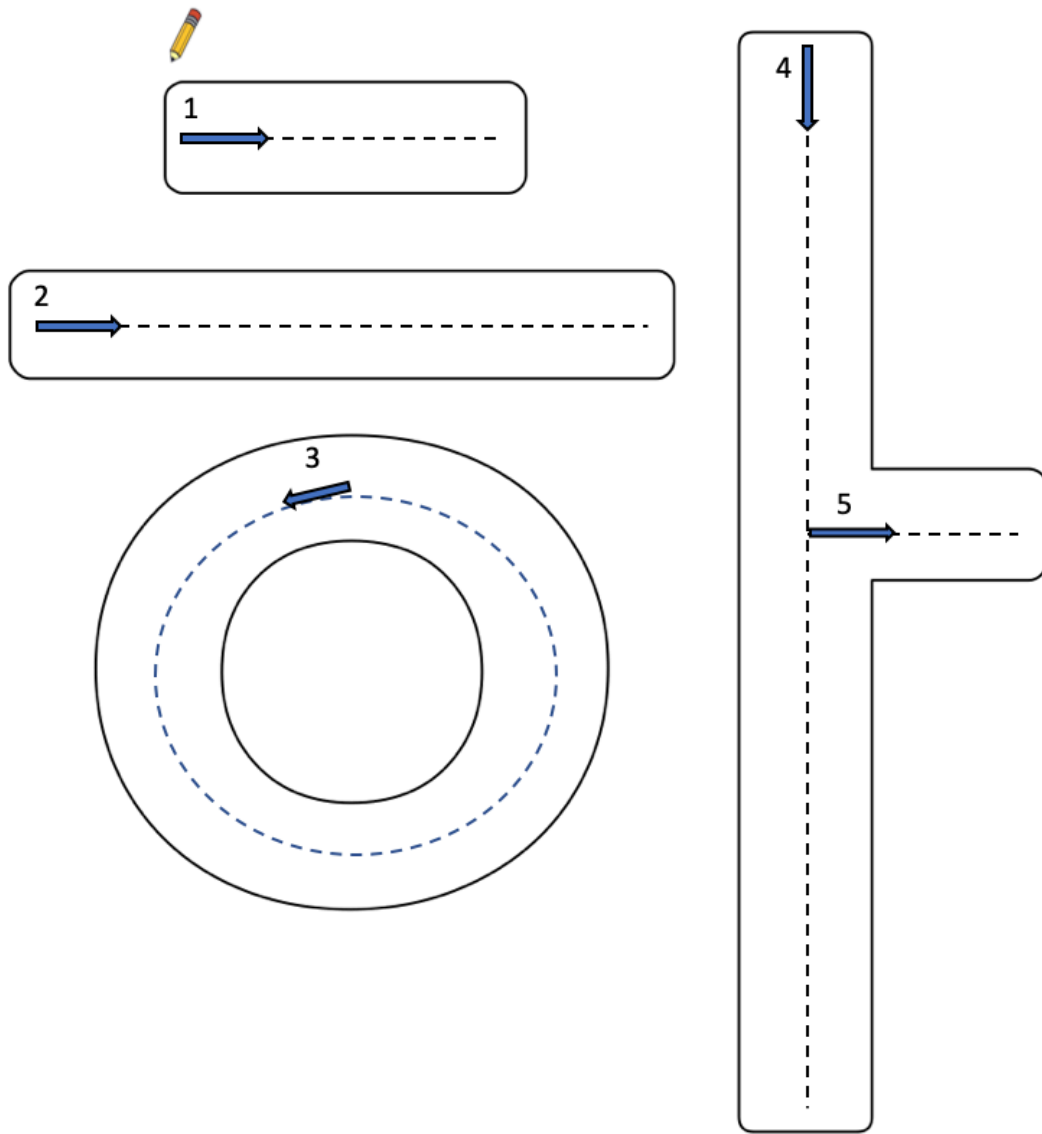



이름: _____

날짜: _____

 ‘하’를 배워 보세요. 번호 순서대로 점선을 따라 ‘하’를 따라 써 보세요.



‘하’가 들어간 낱말을 따라 읽어 보세요.



하마




낙하산


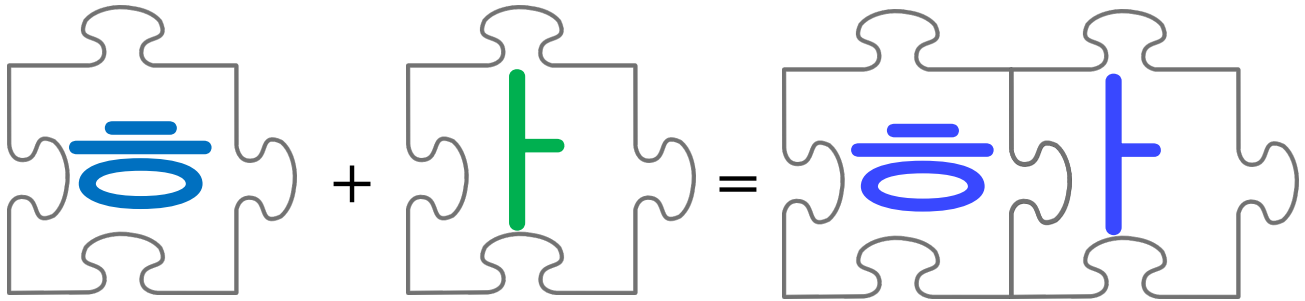


하트

이름: _____

날짜: _____

 ‘ㅎ’과 ‘ㅏ’가 합쳐지면 ‘하’가 되요. 점선을 따라 ‘하’를 따라 써 보세요.



이름: _____

날짜: _____



‘ㅎ’과 ‘ㅏ’가 합쳐지면 ‘하’가 되요. ‘하’를 따라 써 보세요.



하



하	하	하	하




하늘



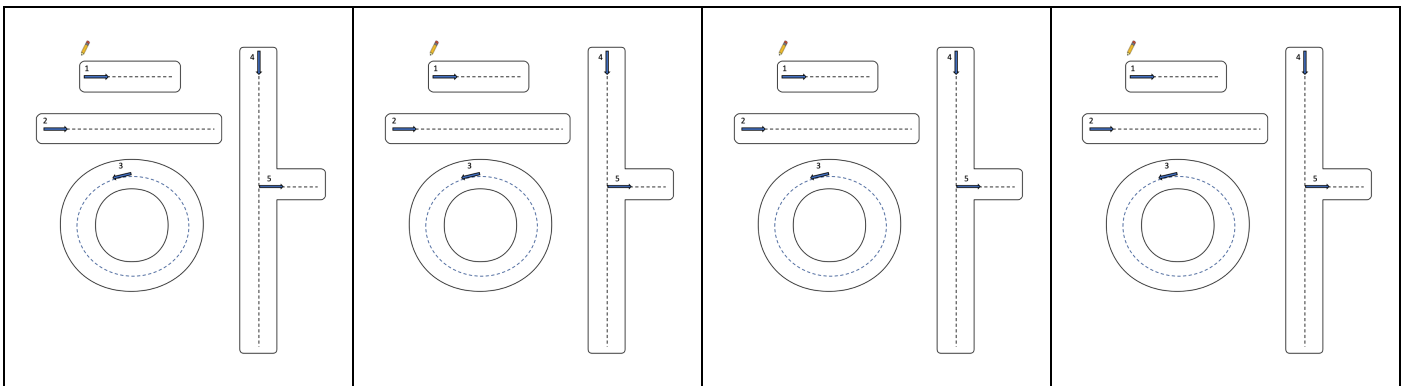


하마

이름: _____

날짜: _____


 '하'는 '낙하산'의 '하'. '낙하산'을 예쁘게 색칠하고, 점선을 따라 '하'를 써 보세요.

낙하산




이름: _____

날짜: _____

 ‘하마’를 예쁘게 색칠하고, 테두리 글자를 따라 ‘하’를 다시 써 보세요.

하 마



하

하

하



낙하산

하

하



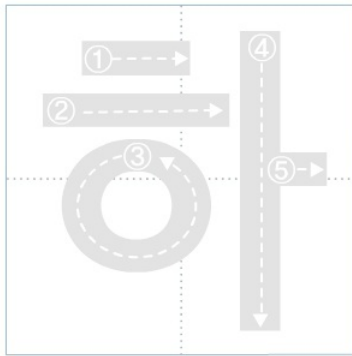
하

이름: _____

날짜: _____



‘ㅎ’과 ‘ㅏ’가 합쳐지면 ‘하’가 되요. ‘하’를 따라 써 보세요.




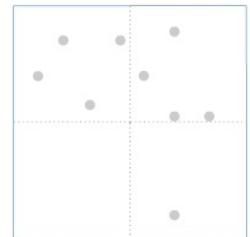
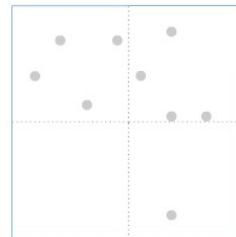
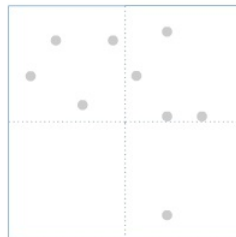
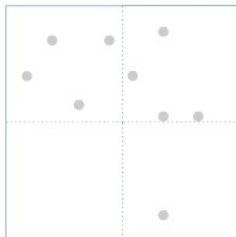
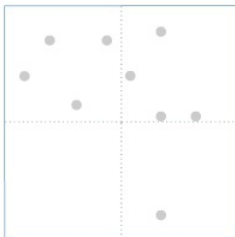





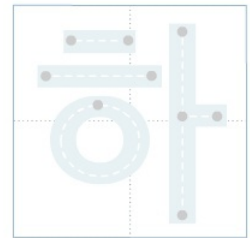
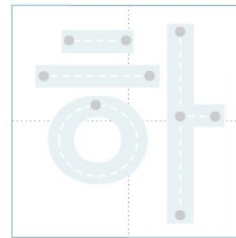
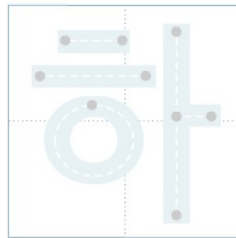
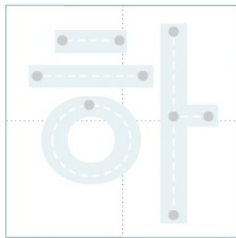


ㅎ + ㅏ = 하

하트

하이힐

※ **하**를 소리내어 읽으며, 따라 써 보세요.



이름: _____

날짜: _____



흐린 글자를 진하게 다시 써 보고 ‘하’가 있는 그림을 색칠해 보세요.

하	하	하	하
하	하	하	하
하	하	하	하
	하마		하마
	하트		하트
	하프		하프

이름: _____

날짜: _____



글자를 완성해요.

문장을 읽고 '하'를 따라 써보세요.



하 마 하 마

하 품 하 품

이름: _____

날짜: _____



‘하’가 들어있는 낱말들이예요.
그림의 이름을 큰 소리로 읽어 보세요.



하품



낙하산



하마



하늘


이름: _____

날짜: _____



아기 새와 엄마 새

아기 새가 구름에 적힌 ‘하’ 글자만 따라서 엄마 새를 만나게 도와주세요.




이름: _____

날짜: _____




커다란 티라노사우루스

‘하’가 적힌 빈 칸을 예쁘게 색칠해 보세요.



이름: _____

날짜: _____

 좋아하는 색으로 ‘낙하산’을 예쁘게 색칠하고, 흐린 글자를 따라 ‘하’를 다시 써 보세요.



이름: _____

날짜: _____



하늘을 나는 꼬마 마법사

마법사들이 타고 있는 구름과 같은 글자가 쓰여 있는 빗자루를 찾아 선을 연결하세요.

