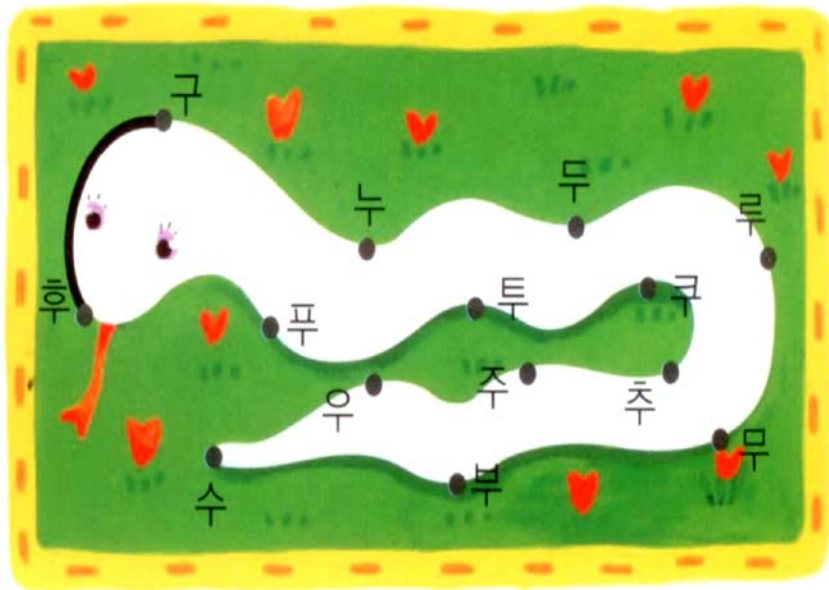


- 자기 이름을 예쁘게 써보세요.

--	--	--

- 안에 '누구'를 써보고, 구~후를 차례대로 이어 보고 예쁘게 색칠해 보세요.

--	--



- 그림의 이름이 틀리게 쓰여 있어요.  
틀린 곳을 찾아 X 표시해 보고 점선대로 접어서 다시 읽어 보세요.



누고



고두



두보

누구

구두

두부

음절표를 완성하고, □에 알맞은 글자를 써서 낱말을 완성하세요.

닿소리 \ 홀소리	ㅏ	ㅑ	ㅓ	ㅕ	ㅗ	ㅛ
ㄷ						




□ 리미



두 □ 지




□ 릴



□ 토리



□ 부



라 □ 오

# 낱말 퍼즐 놀이

따라 쓰며 읽어 보고, □에 알맞은 글자를 쓰세요.

다 더 도 두 드 디



	리	미
람		
쥐		



포	
	장



스				
탠				
	라	이	어	












구	
	부



<<숨은 단어 찾기>

다	리		두	부
	카	드	라	
사	구	두	디	자
다	바	다	오	두
리		두	더	지



# ㄱ·ㄴ이 있는 글자

음절표를 완성하세요.

당소리	홀소리	ㅏ	ㅑ	ㅓ	ㅕ	ㅗ	ㅛ
ㄱ							
ㄴ							




ㅂ 비



ㅁ 미



ㄹ 리



ㅈ 차



ㅅ 방



ㅄ 마



다, 더, 도, 두, 드, 디 가 들어가는 단어 세 개를 써보세요.