

제10주

음절표를 완성하고, □에 알맞은 글자를 써서 낱말을 완성하세요.

닿소리	홀소리	ㅏ	ㅑ	ㅓ	ㅕ	ㅗ	ㅛ
ㅋ							




□ 드



스 □



케이 □



□ 끼 리



□ 피







□ 키

카 · 커 · 코 · 쿠 · 크 · 키

1. 보기를 찾아 맞게 써봅시다. 2. 글씨와 맞는 모양을 그려봅시다

보기 : 카드 / 스티커 / 쿠키 / 코코아 / 키위 / 케이크



음절표를 완성하고, □에 알맞은 글자를 써서 낱말을 완성하세요.

닿소리	홀소리	ㅏ	ㅑ	ㅓ	ㅕ	ㅗ	ㅛ
ㅓ							




□ 끼



외 □



컴퓨터 □



□ 조



□ 리



□ 셔츠

타·터·토·투·트·티

각 이름을 맞게 쓴 것에 색칠하고, 다시 쓰세요.



기투
기타



--	--



트리
투리



--	--



라이티
라이터



--	--	--



토마토
토마투



--	--	--






확인 학습

타 · 터 · 토 · 투 · 트 · 티



줄을 따라가 보고, 알맞은 글자를 쓰세요.



토/투

	끼
--	---

터/타

낙	
---	--

타/터

	널
--	---

투/트

권	
---	--

투/트

	리
--	---





흐린 글자를 따라 쓰고, □안에 알맞은 글자를 찾아 쓰세요.

카 커 코 쿠 크 키 타 터 토 투 트 티

케
이



레파스




끼리

알
라



끼

마
토





리


럭

< 숨은 단어 찾기 >

보		스	티	커
트	타			피
	이	토	포	크
투	어	마		
수		토	카	드

		
		
		토끼반 친구들 수고하셨습니다!



 끝말 잇기를 하려고 해요. 잘 보고, 빈 곳에 맞는 그림을 아래에서 찾아 오려 붙이고
 안에 글씨를 따라 써보세요.



시 소



소 라




면 도 기



조 개



 자르는 선

