


총 정 리

이름 : _____

<< 토끼반 한글 학습 능력 평가 내용 >>

1. 이름 쓰기 (성과 이름 모두 써야함)
2. 12 가지 기본 색상의 한국어 명칭
--- ‘빨강’을 말하면, 빨간색 크레용을 집어 색칠한다.
3. 숫자 0 ~ 10 의 한국어 명칭
--- ‘영, 일, 이~ 십’과 ‘하나, 둘~ 열’로 사물을 셀 줄 안다.
4. 자음의 명칭 및 음가를 기초로 각 자음으로 시작되는 단어
 - 자음 받아쓰기 --- ‘기억’이라 말하면, ‘ㄱ’을 쓸 수 있다.
 - 자음의 음가 --- 단어를 부르면 첫 자음의 음가(소리값)를 기초로 자음 찾기
 - 단어와 그림 연결하기 --- 단어를 읽기 평가가 아니라, 첫자음의 음가를 알아 그 자음으로 시작하는 단어 찾기
5. 각 자음과 기본 모음의 조합을 기초로 한 단어 쓰기와 읽기
 - ‘가-기 ~하-히’가 들어있는 기본 단어의 그림을 보고, 단어를 쓸 수 있다.
--- (예) 모자 그림을 보고, “모자”라고 쓸 수 있다.
 - ‘가-기 ~하-히’가 들어있는 기본 단어 읽기
--- (예) “나비”라고 쓰여 있는 단어를 보고, “나비”라 읽을 수 있다.

<< 숫자의 한국어 명칭 익히기 >>



- () 1, 일/하나
- () 2, 이/둘
- () 3, 삼/셋



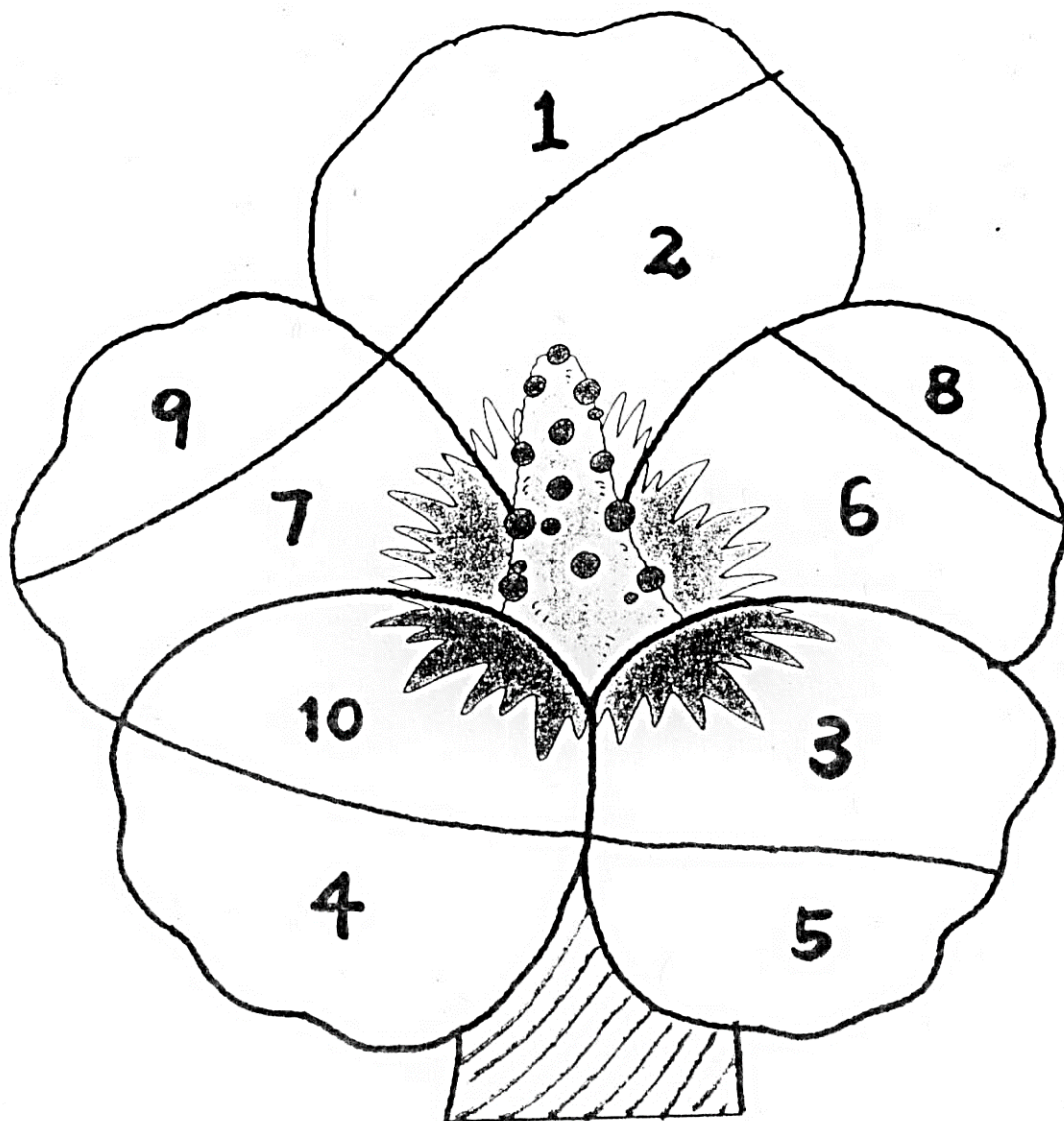
- () 5, 오/다섯
- () 6, 육/여섯
- () 7, 칠/일곱



- () 8, 팔/여덟
- () 9, 구/아홉
- () 10, 십/열

<< 숫자 / 색깔 복습 : 무궁화 색칠하기 >>


: 부모님께서 불러 주시는 숫자와 색깔을 듣고, 알맞게 색칠해 봅시다.



1 (일/하나) : 흰색	/	2 (이/둘) : 빨강
3 (삼/셋) : 노랑	/	4 (사/넷) : 파랑
5 (오/다섯) : 초록	/	6 (육/여섯) : 주황
7 (칠/일곱) : 보라	/	8 (팔/여덟) : 검정
9 (구/아홉) : 밤색	/	10 (십/열) : 분홍

<< 자음의 명칭 익히기 >>

: 부모님께서 불러 주시는 자음을 순서대로 예쁘게 써 봅시다.
(예: 부모님이 '기억'이라 말씀하시면 자녀가 "ㄱ"을 쓴다)




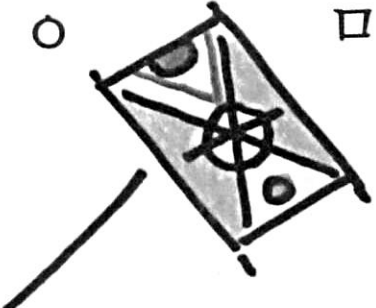



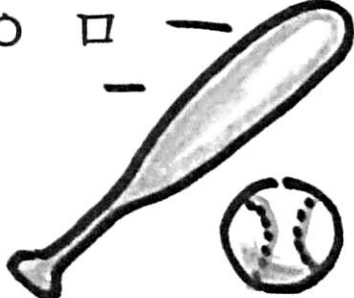



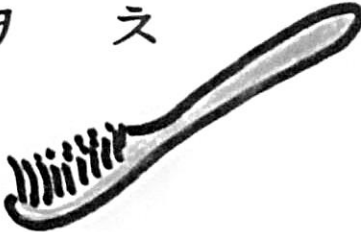


★ 기억과 = 6

<< 자음 >>

ㄱ ㄴ ㄷ ㄹ ㅁ ㅂ ㅅ ㅇ ㅈ ㅊ ㅋ ㅌ ㅍ ㅎ


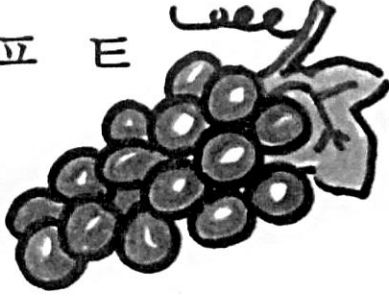









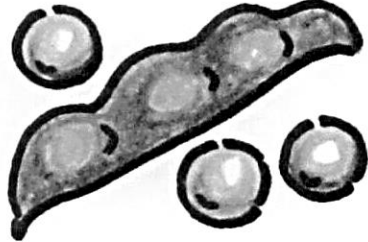
<<자음의 음가를 기초로 첫 자음 찾기 2>>

: 다음 단어들을 소리내어 말한 후, 첫소리 자음을 찾아 0 해 봅시다.

ㄱ (ㄱ) 	0  ㅁ	ㅎ  ㅋ
ㅍ  0	ㅍ  ㅂ	0 ㅁ 
ㄴ  ㅈ	ㅁ  ㅅ	ㅊ  ㅌ
ㅋ  ㅊ	ㅈ  ㄱ	0 ㅂ 


<<자음의 음가를 기초로 첫 자음 찾기 1>>

: 다음 단어들을 소리내어 말한 후, 첫소리 자음을 찾아 0 해 봅시다.


□ ㅂ 	ㅍ ㅓ 	0 ㅍ 
ㄴ ㅔ 	0 ㅓ 	ㅓ ㄱ 
ㅍ ㄱ 	□ ㅂ 	ㅓ ㅓ 
ㅓ ㅂ 	□ ㅂ 	ㅋ ㄱ 

<< 자음의 첫소리를 이해하여 단어 찾기 >>


: 아래 그림의 단어들을 말한 후, 첫 자음의 음가를 기초로 단어 찾기
(* 단어 읽기 평가가 아닙니다! --- 예: 자동차의 첫자음 '즈'를 이해하여 자음 '즈'으로 시작하는 단어 연결)



● 기 타



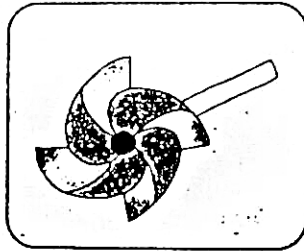
● 자동차



● 눈사람



● 바람개비



● 카 드




받침 없는 글자 (가~하)


음절표를 완성하고, 각 낱말의 이름을 쓰세요.



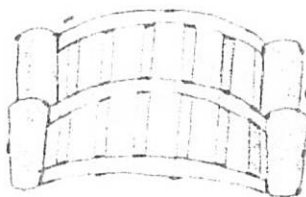
닿소리 \ 홀소리	ㅏ
ㄱ	
ㄴ	
ㄷ	
ㄹ	
ㅁ	
ㅂ	
ㅅ	



--	--




--	--



--	--



--	--	--



--	--



--	--

□ 안에 알맞은 글자를 쓰고, 각 낱말의 이름을 완성하세요.



--	--



--	--



--	--



--	--



--	--



--	--



닿소리	홀소리
ㅏ	ㅏ
ㅗ	
ㅜ	
ㅡ	
ㅣ	
ㅑ	
ㅓ	
ㅕ	
ㅗ	
ㅛ	
ㅜ	



반침 없는 글자 (거~허)

음절표를 완성하고, 각 낱말의 이름을 쓰세요.



홀소리 닿소리	거
ㄱ	
ㄴ	
ㄷ	
ㄹ	
ㅁ	
ㅂ	
ㅅ	




--	--




--	--	--




두		
---	--	--



--	--



기		
---	--	--




	랍
--	---

□ 안에 알맞은 글자를 쓰고, 각 낱말의 이름을 완성하세요.



	항
--	---




--	--	--



--	--



--	--



--	--



--	--	--

ㅏ



당소리	홀소리
ㅏ	ㅏ
ㅑ	
ㅓ	
ㅕ	
ㅗ	
ㅛ	
ㅜ	



받침 없는 글자 (고~호)

음절표를 완성하고, 각 낱말의 이름을 쓰세요.



닿소리	홀소리	ㄱ
ㄱ		
ㄴ		
ㄷ		
ㄹ		
ㅁ		
ㅂ		
ㅅ		




--	--



--	--	--



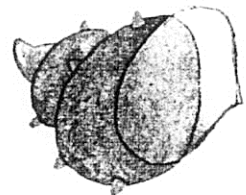
--	--



	봇
--	---




--	--



--	--

□ 안에 알맞은 글자를 쓰고, 각 낱말의 이름을 완성하세요.




--	--



	개
--	---



--



--	--	--



--	--



	랑	
--	---	--



홀소리 당소리	ㄱ
○	
ㅈ	
ㅊ	
ㅋ	
ㅌ	
ㅍ	
ㅎ	



받침 없는 글자 (구~후)

음절표를 완성하고, 각 낱말의 이름을 쓰세요.



당소리	홀소리	ㅌ
ㄱ		
ㄴ		
ㄷ		
ㄹ		
ㅁ		
ㅂ		
ㅅ		



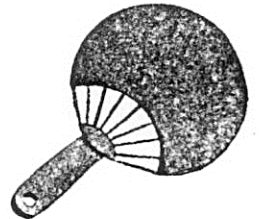
--	--



--	--



캐		
---	--	--



	채
--	---



	박
--	---



	궁	화
--	---	---

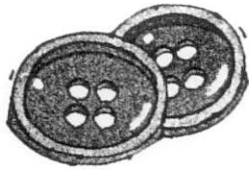
□ 안에 알맞은 글자를 쓰고, 각 낱말의 이름을 완성하세요.




--	--



--	--



단	
---	--



	키
--	---



외	
---	--



삼	
---	--



11

홀소리 닿소리	ㅌ
○	
ㅈ	
ㅊ	
ㅋ	
ㅌ	
ㅍ	
ㅎ	



받침 없는 글자 (그~호)

음절표를 완성하고, 각 낱말의 이름을 쓰세요.



닿소리	홀소리
ㄱ	—
ㄴ	
ㄷ	
ㄹ	
ㅁ	
ㅂ	
ㅅ	




	네
--	---



	탠	
--	---	--



--	--	--



--	--



--	--



요	구		
---	---	--	--

□ 안에 알맞은 글자를 쓰고, 각 낱말의 이름을 완성하세요.



--	--



부	
---	--



케		
---	--	--




--	--



--	--



수	
---	--



홀소리 닿소리	—
○	
ㅈ	
ㅊ	
ㅋ	
ㅌ	
ㅍ	
ㅎ	




반침 없는 글자 (기~히)

음절표를 완성하고, 각 낱말의 이름을 쓰세요.



1

닿소리 \ 홀소리	ㅣ
ㄱ	
ㄴ	
ㄷ	
ㄹ	
ㅁ	
ㅂ	
ㅅ	



--	--



--	--	--



	본
--	---



장	
---	--



	행	
--	---	--



	계
--	---

□ 안에 알맞은 글자를 쓰고, 각 낱말의 이름을 완성하세요.




□ 불



□ 개



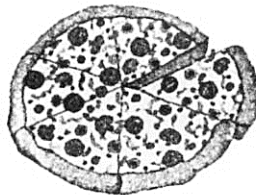
□ 약



□ 위



□ □



□ □

1



홀소리 닿소리	ㅣ
ㅇ	
ㅈ	
ㅊ	
ㅋ	
ㅌ	
ㅍ	
ㅎ	