

노래하는 원숭이

<숨은 그림 찾기>

그림에 이야기를 꾸며보고 숨은 그림 3개를 찾아 동그라미 하세요.



숨은
그림



그림에 이야기를 꾸며보고 숨은 그림 3개를 찾아 동그라미 하세요.



숨은
그림



선생님이 말하는 자음의 단어를 찾아 보세요.

Ex) ㄱ 시작 단어(가위 고추 가방 기타)

ㅈ 시작단어(자동차 주전자 자전거 잠자리) ..



한번 읽어볼까요?

여우 부엉이 소방차 포도

다음 그림 중 하나의 단어를 선택해 말하고, 어떤 자음으로 시작하는 지 말해 보세요.

ㄱ ㄴ ㄷ ㄹ ㅁ ㅂ ㅅ ㅇ ㅈ ㅊ ㅋ ㅌ ㅍ ㅎ




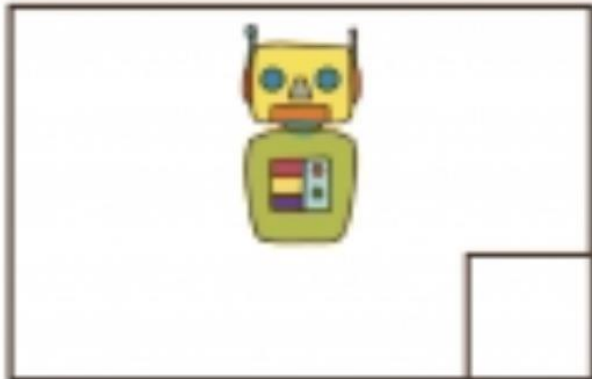
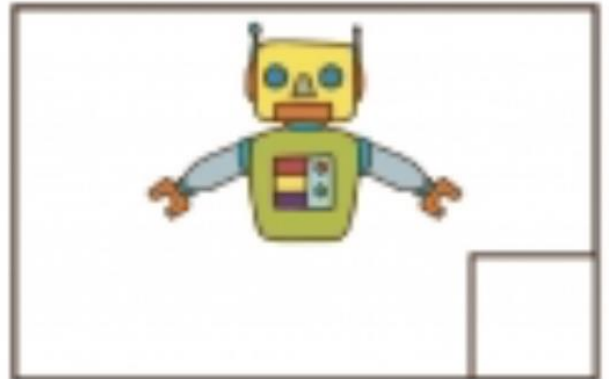
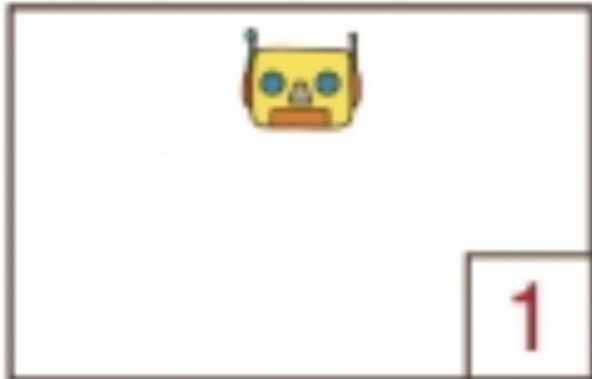
순서가 뒤죽박죽 섞여있어요. 순서가 먼저인 것부터 1, 2, 3, 4 를
쓰고 이야기해보세요.




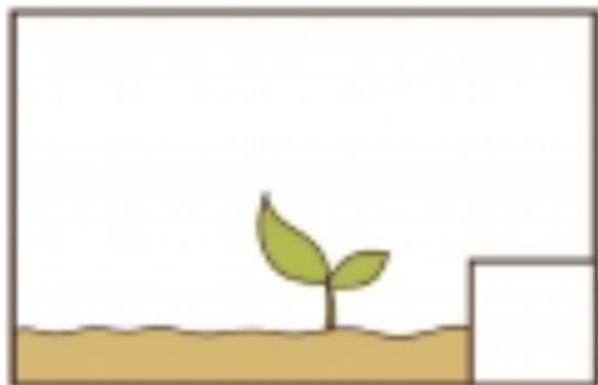
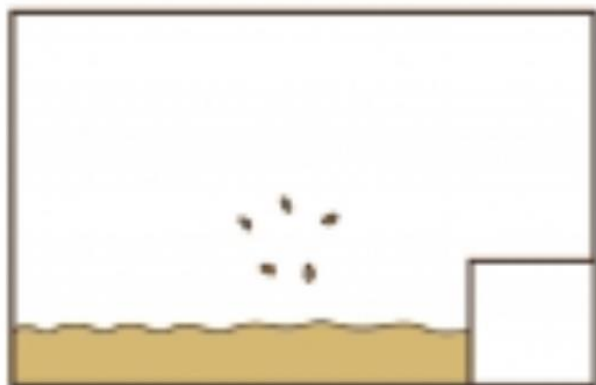

순서가 뒤죽박죽 섞여있어요. 순서가 먼저인 것부터 1, 2, 3, 4 를
쓰고 이야기해보세요.





순서가 뒤죽박죽 섞여있어요. 순서가 먼저인 것부터 1, 2, 3, 4 를
쓰고 이야기해보세요.



순서가 뒤죽박죽 섞여있어요. 순서가 먼저인 것부터 1, 2, 3, 4 를
쓰고 이야기해보세요.



순서가 뒤죽박죽 섞여있어요. 이야기의 순서에 맞게 1, 2, 3, 4 를
쓰고 이야기해 보세요.



그림을 순서대로 잘 보고 이야기를 만들어 보세요. 또, 마지막 빈 칸에 어떤 일이 일어날지 생각해 본 다음 이야기해 보세요.

