

거북이반 학습계획서

2019 년 10 월 5 일

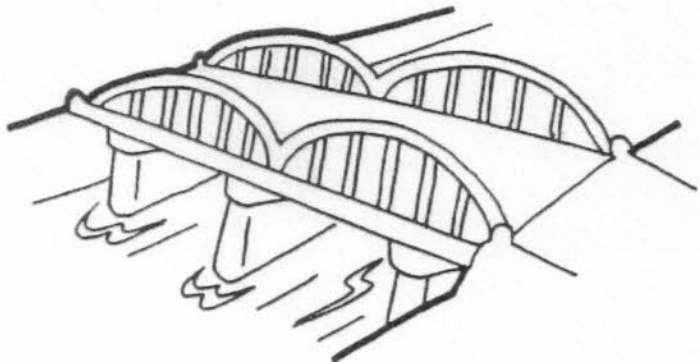

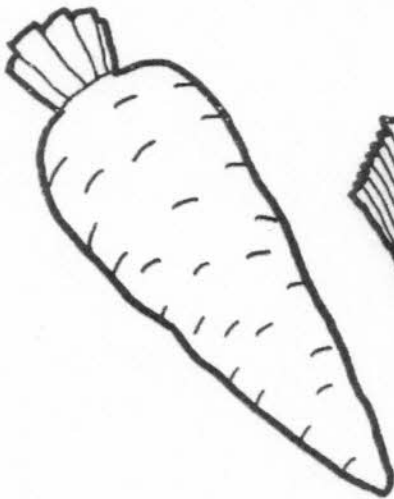
	학습계획
1 교시(9:30~10:20)	- ㄴ 복습 ; ㄴ 단어장 만들기 - 그림일기 발표하기
2 교시(10:30~11:20)	- ㄷ 단어 익히기 - ㄷ 동요 '다리' 듣고, 동시에서 ㄷ 찾기 - ㄷ 단어 쓰기
점심(11:20~11:40)	
3 교시(11:40~12:40)	- 동화 '가재의 손' 듣고 이해하기 - 색깔 수업 ; 색의 명칭익히고, 단풍 색칠하기 - 문화 수업 ; 단군신화 이야기 (10/3 개천절)
알림	<ol style="list-style-type: none"> 1. 결석과 지각에 유념해주시기 바랍니다. 9 시 30 분 정각에 수업이 시작되며 출석 체크를 합니다. 학기말에 개근, 정근상이 주어집니다. 2. 결석시에는 학교 웹에서 숙제를 다운 받으실 수 있습니다. 3. 지난 주부터 책과 감상문 폴더를 드렸습니다. 아이의 발달 시기는 다 다릅니다. 아이 수준에 맞춰서 함께 읽고 생각하는 시간이 되면 좋겠습니다. 매주 독서 감상용 폴더와 책을 잊지 말고 가져 오도록 해주세요.
숙제	<p>- 프린트 물 - 그림일기 - 책읽고 독서감상문 쓰기 - 오늘 배운 'ㄷ 으로 시작하는 단어' 부모님 따라 함께 읽기 (ㄷ의 음가 d(드)를 강조)</p> <p>다리/다리미/다람쥐/다섯/달 달걀/달팽이/당근/도마 도토리/도깨비/도마뱀/도넛 돈/두부/돼지</p>

‘ㄷ’자로 시작되는 그림에 색칠하세요.
Color the pictures that have ‘d’ beginning sound.

<< 보기 >>

돈 / 달 / 당근 /
다리 / 다람쥐

색칠이 어렵다면 동그라미로 체크만 해도 됩니다.



숨은 단어 찾기

밑에 있는 단어를 찾아 동그라미하고 네모 안에 한 번씩 쓰세요.

남	비	다	리	우	산	돼	지	집
자	둘	람	연	필	딸	지	붕	학
여	기	쥐	기	통	기	선	도	교
달	린	차	나	무	시	생	토	파
팽	이	타	이	어	계	님	리	도
이	당	근	바	이	올	린	봄	꽃



다 리

--	--




도토리

--	--	--



다 람 쥐

--	--	--



돼 지

--	--



달 팽 이

--	--	--






당 근

--	--

<<자음 ㄷ 단어 복습>>

다음 그림 중에서 ‘ㄷ’으로 시작하는 단어 옆의 네모 안에 빨간색으로 칠해
봅시다. ‘ㄷ’의 소리값인 ‘드’를 강조해서 설명해 주세요.

(두부, 다람쥐, 도깨비, 도마뱀, 도넛)



아래 그림과 그에 맞는 글자를 줄로 연결해 보세요.



• 나무



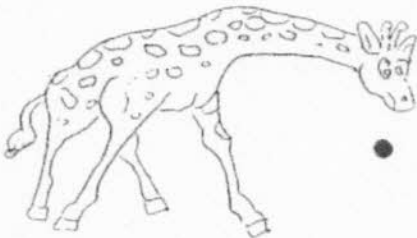
• 기차



• 다리



• 도토리



• 눈사람



• 기린

뉴잉글랜드 한국학교



ㄱ ; / ㄱ /

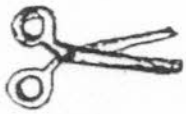
ㄴ ; / ㄴ /

ㄷ ; / ㄷ /

(각 자음의 발음을 강조해 주세요!)

이름 : _____

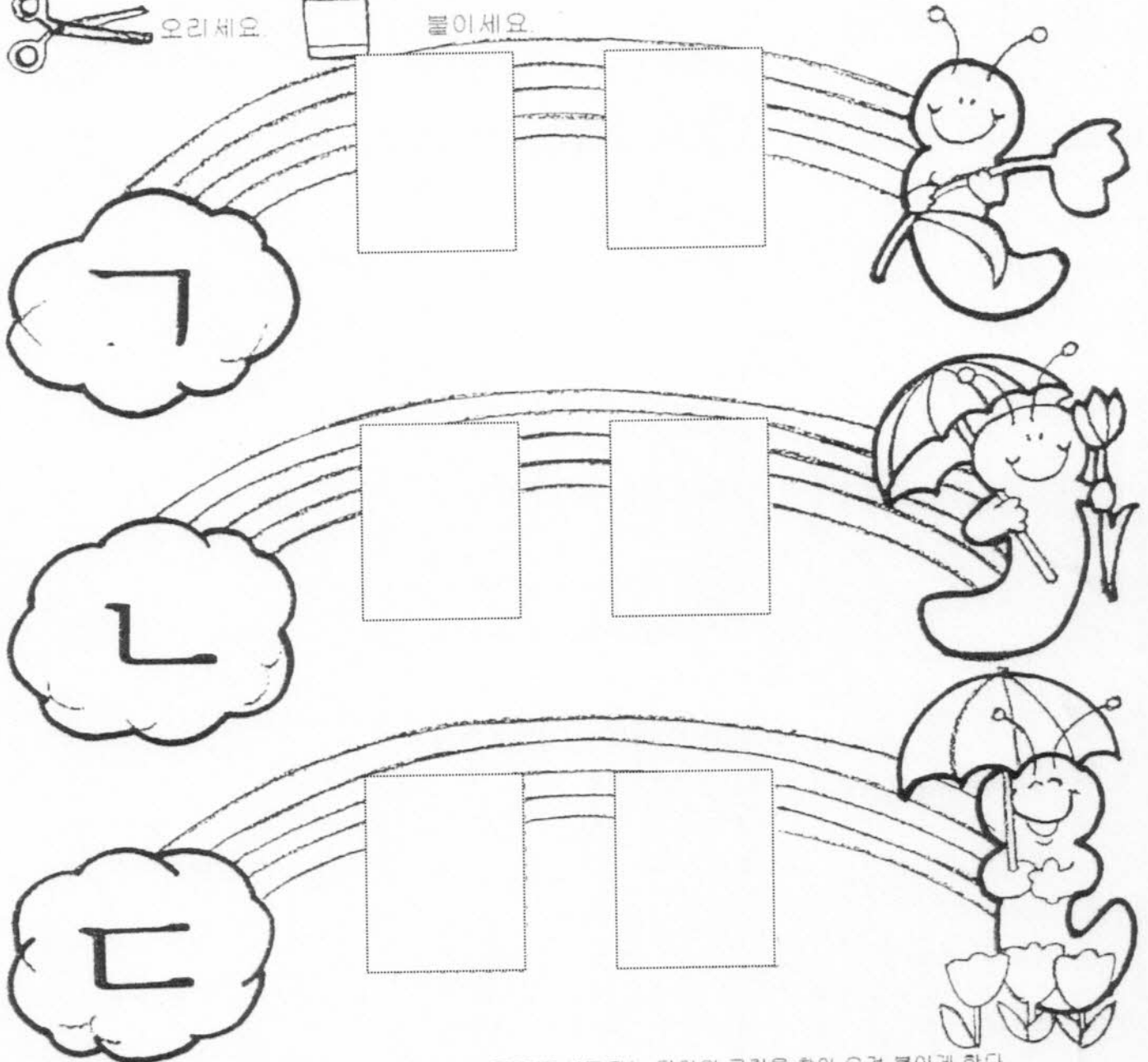
무지개 위에









오리세요



붙이세요



*교사노트 : 그림의 이름을 말하게 하고 각 글자로 시작되는 단어의 그림을 찾아 오려 붙이게 한다

					
고양이	눈사람	가위	달	나비	도토리

* 2세까지 함께 모려붙이세요 * ~ ~ *

<< 수식어 형용사와 알맞은 'ㄷ 단어' 연결하기 >>

★ 활동목적 : 어머니가 읽어주시는 수식어 형용사를 듣고 가장 알맞은 단어에 선을 그어봄으로써, 사고의 확장과 풍부한 표현을 도모하고자 한다.

(1) 뚱뚱한

•

• 다람쥐



(2) 주황색

•


• 달



(3) 밝게 비추는

•


• 돼지



(4) 도토리를 좋아하는

•



• 당근



<< 자음 “ㄷ” 단어장 만들기 설명 >>

학습활동 순서 :

- 1) 아래 그림의 단어를 자녀에게 여러번 들려준다. (자음 ‘ㄷ’ 이 어떤 모음과 결합했는지에 상관없이 그 단어 속에서 ‘ㄷ’ 의 음가인 ‘드/d/’ 사운드를 찾을 수 있도록 도와주세요.)
- 2) 아래 그림을 잘 오린다.
- 3) 뒤의 종이 위에 글자를 찾아 그림을 붙인다.
- 4) 그 외 자음 ‘ㄷ’ 으로 시작하는 단어를 3개 이상 찾아 그림을 그려보고 부모님의 도움을 받아 단어를 써본다.
- 5) 완성된 단어장의 단어들을 큰 소리로 3번 이상씩 읽는다.



<< 자음 “ㄷ”으로 시작하는 단어는? >>

ㄷ

학습 목표 : 자음 “ㄷ”과 조합한 모음이 무엇이든 상관없이 아동이
단어를 듣고 그 단어가 자음 “ㄷ”으로 시작하는 단어인
지 아닌지 구별할 수 있다.

(** 자음 ㄷ의 음가(‘드’/d)를 강조해 주세요!!! **)

달

달걀

도마

도토리

도깨비

다람쥐

*위에 있는 단어외에 자음 “ㄷ”으로 시작하는 단어 3개이상을 찾아 그려보세요 *


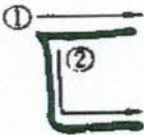
제3주

“ㄷ” 아래 그림에서 왼쪽과 같은 모양을 찾아 예쁘게 색칠해 보세요.

(color the shape of left from the picture below)





“ㄷ” 디글(d) 하고 읽으면서 써보세요. (Read and Write)

 <p>(di-geud)</p>				

ㄷ 으로 시작하는 낱말

ㄷ으로 시작되는 단어들입니다. 안에 ㄷ을 넣어 완성하세요.
그리고 읽어보세요.



ㄷ 부

ㄷ 루미

ㄷ 꺼비



ㄷ 럼

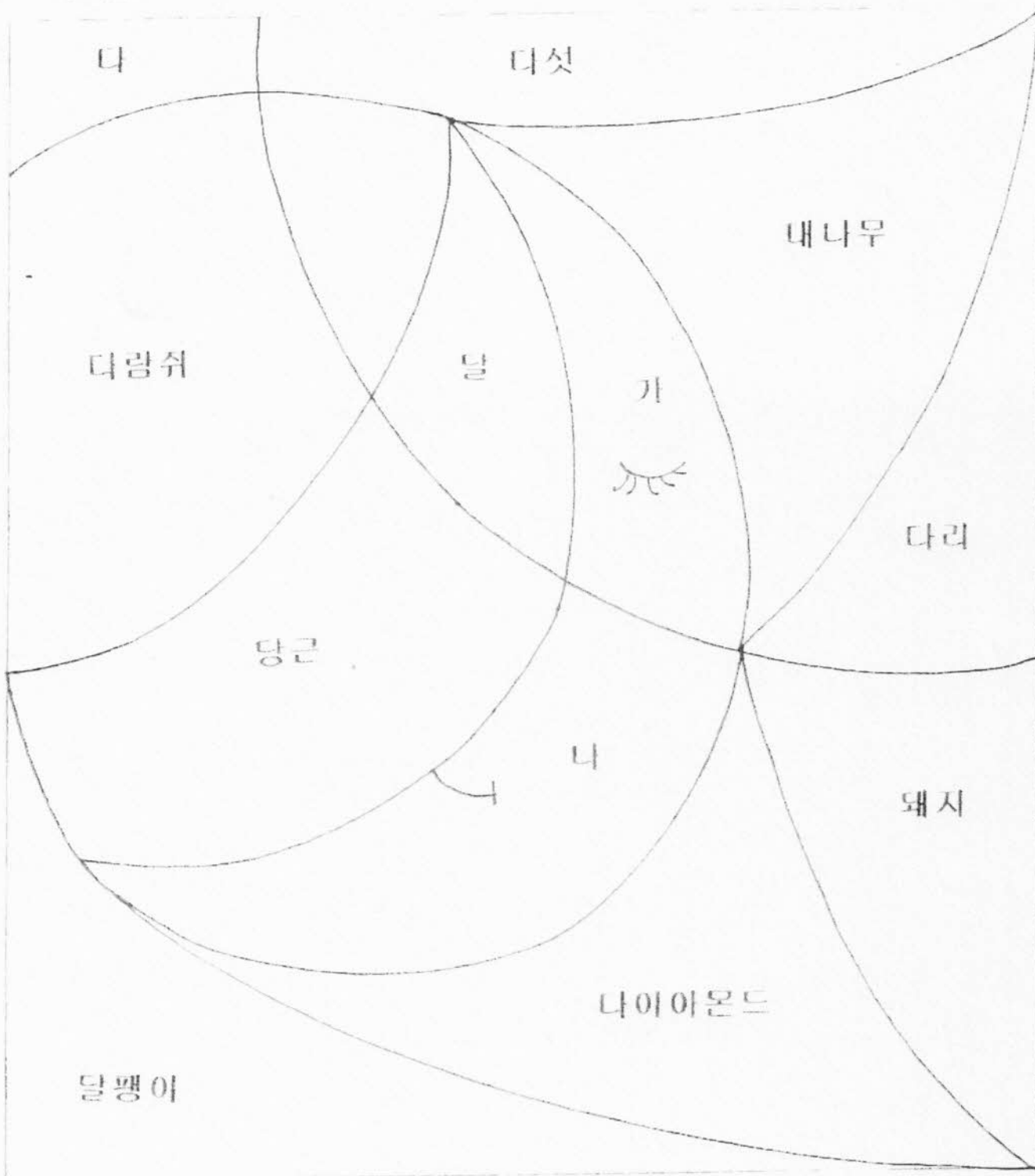
ㄷ 라이버

ㄷ 레스

이름



ㄷ 글자 찾기 연습

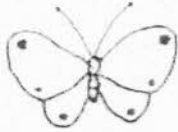


교사 노트: ㄷ으로 시작되는 단어가 있는 모양에
색칠하세요. 그리고 숨어 있는 그림을 찾아
그 이름을 말하고 ☐ 안에 써보세요.

아래 그림과 그에 맞는 글자를 줄로 연결해 보세요.



• 당근



• 가위



• 나비



• 고양이



• 다람쥐




• 냄비

※ ㄱ; / ㄱ /

ㄴ; / ㄴ /

ㄷ; / ㄷ /

아래 그림과 그에 맞는 글자를 줄로 연결해 보세요.



• 나뭇잎



• 돼지



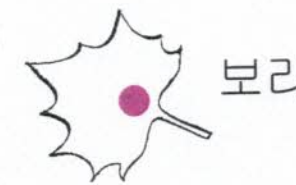

• 공

※ 7; / 8 /

h; / m /

□; / d /

이름 : _____



다리

최승호

다리를 놓자

다리를 놓자

다람쥐가 개울 건너가게

다리를 놓자

다리 돌다리 징검다리

애들아 고마워

다람쥐가 다리 위에서 인사하네

