

거북이반 학습계획서

2019 년 10 월 19 일


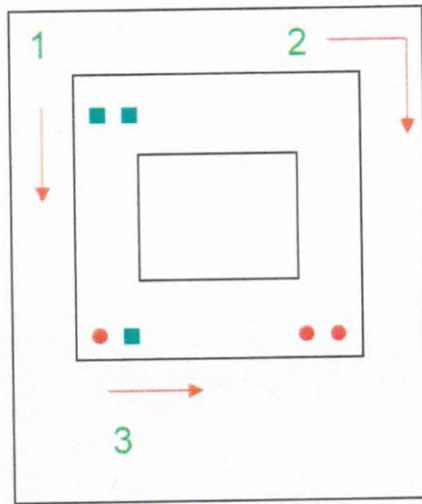
	학습계획
1 교시(9:30~10:20) /말하기, 읽기 영역	- 르 복습 활동 - 카드놀이 - 그림일기 발표하기
2 교시(10:30~11:20) /쓰기, 읽기 영역	- 르 단어장 만들기 - 동시 '먼지' 듣고 ㅁ 찾기 - ㅁ 단어 익히기
점심(11:20~11:40)	
3 교시(11:40~12:40) /듣기 영역	- 의성어, 의태어 익히기 - 종이접기 : 모자
알림	<p>- 단어 학습과 더불어 색깔에 관한 공부, 숫자에 관한 공부를 계속하고 있습니다. 한국말로 색을 말하고, 숫자를 세고 읽을 수 있도록 도와주세요.</p> <p>- 학급문고는 기초 2 과정, 토끼반과 거북이반이 함께 보는 책입니다. 가정에서 부모님과 함께 재미있게 읽고 매주 반납할 수 있게 해주십시오. 미반납시에는 책이 나가지 않습니다.</p> <p>- 독서 감상문은 일기장 폴더 뒷면에 있습니다.</p> <p>- 매주 이메일을 보내고 있습니다. 받지 못하시는 분은 연락주세요.</p> <p>** 학교 행사 안내</p> <p>'학부모초청 공개 수업일'(Open House): 11 월 2 일 2 교시(10 시 30 분-11 시 20 분) 거북이반 수업과정을 참관하실 수 있는 시간입니다.</p> <p>'동화구연대회 & 동시암송대회': 11 월 16 일, 강당 등록마감 :11/8, 발표내용을 외워서 발표, 개인 및 단체부분 각 부문별 대상, 금, 은, 동 및 인기상에 상금과 트로피가 있습니다.</p> <p>'꿈을 그린 노래대회': 12 월 16 일, 강당 동요대회. 독창, 중창 부문</p>
숙제	<p>- 프린트 물 - 그림일기 - 책읽고 독서감상문 쓰기 - 숙제 시작 전, 이번 주에 배운 자음 'ㅁ'로 시작하는 단어'들을 꼭 다뤄주시기 부탁드립니다. (ㅁ의 음가 'm/음')</p> <p>마늘/마차/마이크/망치/말/머리 모자/모기/목걸이/못/무 무궁화/무지개/무당벌레/ 문/물고기/미끄럼틀/미역(미역국) 매미/메뚜기</p>

<< 지도 방법 >>

자음의 음가 '음/m/' 을 자녀에게 강조하여,
여러 가지 단어를 듣고 자음 'ㅁ' 으로 시작하는 단어임을
자녀가 스스로 판단할 수 있도록 지도해 주세요.

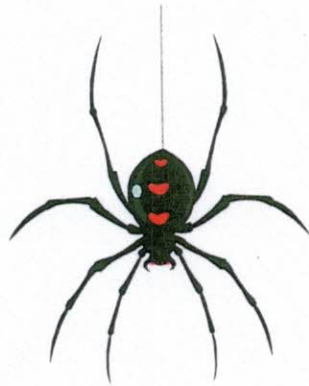
- 에서 ● 까지 그리고, 옆 그림 중 ㅁ 을 찾아 색칠 하세요.


미음



순서대로 쓰세요.




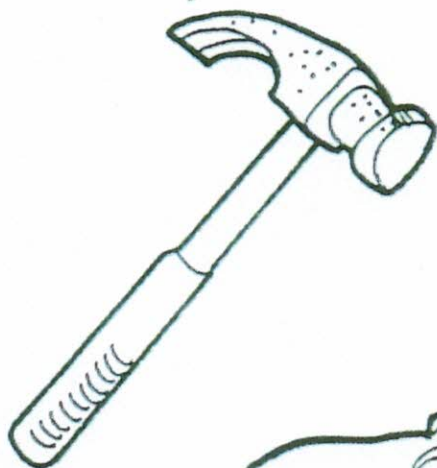
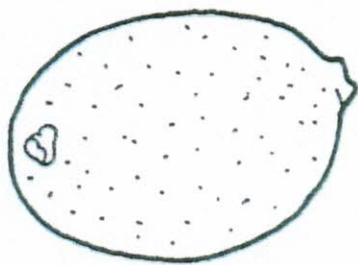
거 ㅁ ㅣ



‘ㅁ’자로 시작되는 그림에 색칠하세요.
Color the pictures that have ‘m’ beginning sound.


말 / 문 / 못
망치 / 모자



숨은 단어 찾기

밑에 있는 단어를 찾아 동그라미하고 네모 안에 한 번씩 쓰세요.

코	알	라	말	캥	거	루	레	몬
강	라	디	오	물	부	채	단	지
아	면	마	늘	고	발	손	곰	소
지	스	푼	지	기	미	역	두	부
목	걸	이	도	구	리	모	자	두
사	자	호	랑	이	본	드	연	필



물고기

--	--	--



마늘

--	--



모자

--	--



말

--



미역

--	--



목걸이

--	--	--

<< 수식어 형용사와 알맞은 '口 단어' 연결하기 >>

* 활동목적 : 어머니가 읽어주시는 수식어 형용사를 듣고 가장 알맞은 단어에 선을 그어봄으로써, 사고의 확장과 풍부한 표현을 도모하고자 한다.


(1) 빠르게 달리는 •

• 모자



(2) 헤엄을 잘 치는 •

• 말



(3) 머리에 쓰는 •

• 물고기




(4) 냄새에 눈이 매운 •

• 마늘




<< 자음 ㅁ 단어 복습 : “자음 ㅁ으로 시작해요” >>


: 그림을 보고 단어의 이름을 말한후, 자음 'ㅁ'으로 시작하는 단어 0를
빨간게 칠해 봅시다



○ 비




○ 당벌레




○ 기



○ 미



○



○ 두기

• 보기 : 메뚜기, 무당벌레, 모기

뉴잉글랜드 한국학교

숫자 공부 1

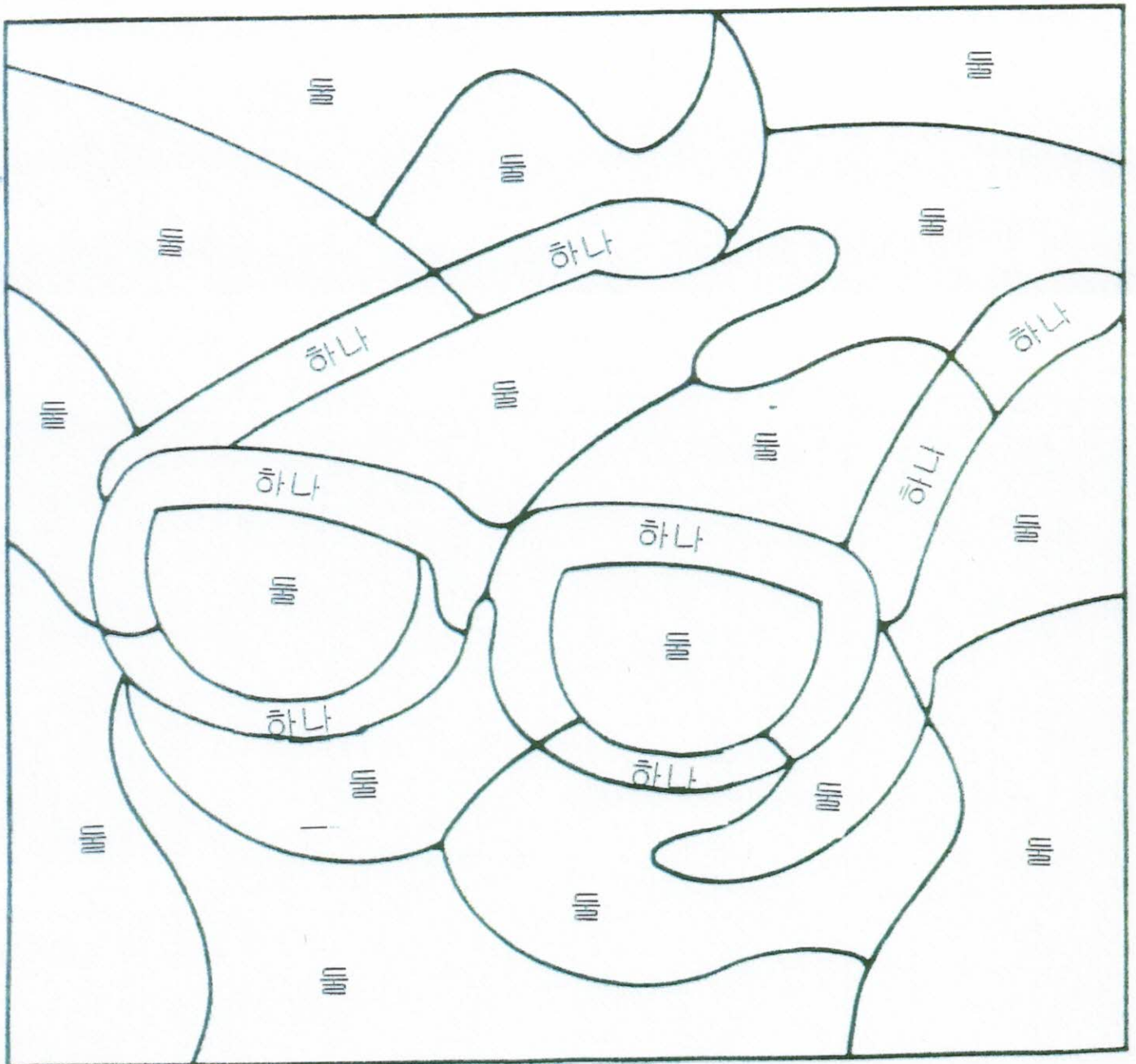
년 월 일

이름: _____

*그림 안에 무엇이 숨어 있을까요? 색칠 해 볼까요?

하나 = 노란색 ●

둘 = 초록색 ●



A

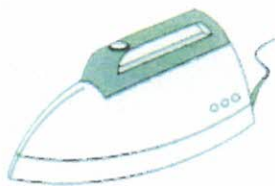
한글 [자음 익히기]

ㄱ~ㅂ 익히기 ①

그림의 이름과 첫소리를 찾아 선으로 이어 보세요.



•



•



•

•

가위

•

•

다리미

•

•

나비



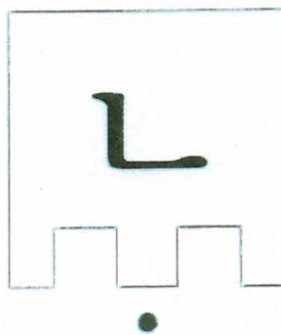

•




A**한글** [자음 익히기]

ㄱ~ㅈ 익히기 ③


ㄱ~ㅈ을 어떻게 읽는지 찾아 선으로 잇고, 따라 써 보세요.



니은



디귤



기역

A**한글** [자음 익히기]

ㄱ~ㅂ 익히기 ⑤

첫글자에 왼쪽의 낱자가 들어 있는 낱말에 모두 ○를 그려 보세요.

ㄱ



코알라



구두



강아지

ㄴ



낙타



나팔




소라


ㄷ



다람쥐



타조

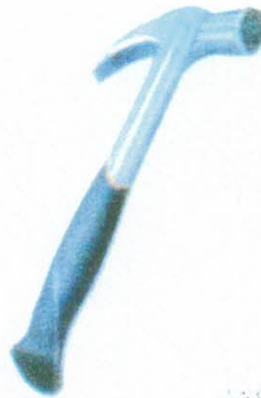


도토리

<< 자음 “ㅁ” 단어장 만들기 설명 >>

학습활동 순서 :

1. 아래 그림의 단어를 자녀에게 여러번 들려준다. (자음 ‘ㅁ’ 이 어떤 모음과 결합했는지에 상관없이 그 단어 속에서 ‘ㅁ’의 음가인 ‘므/m/’ 사운드를 찾을 수 있도록 도와주세요.)
2. 아래 그림을 잘 오린다.
3. 뒤의 종이 위에 글자를 찾아 그림을 붙인다.
4. 그 외 자음 ‘ㅁ’ 으로 시작하는 단어를 3개 이상 찾아 그림을 그려보고 부모님의 도움을 받아 단어를 써본다.
5. 완성된 단어장의 단어들을 큰 소리로 3번 이상씩 읽는다.



뉴잉글랜드 한국학교

<< 자음 “ㅁ”으로 시작하는 단어는? >>

ㅁ

학습 목표 : 자음 “ㅁ”과 조합한 모음이 무엇이든 상관없이 아동이
단어를 듣고 그 단어가 자음 “ㅁ”으로 시작하는 단어인
지 아닌지 구별할 수 있다.

(** 자음 ㅁ의 음가(‘음’/m)를 강조해 주세요!!! **)

말

메뚜기

무당벌레

모자

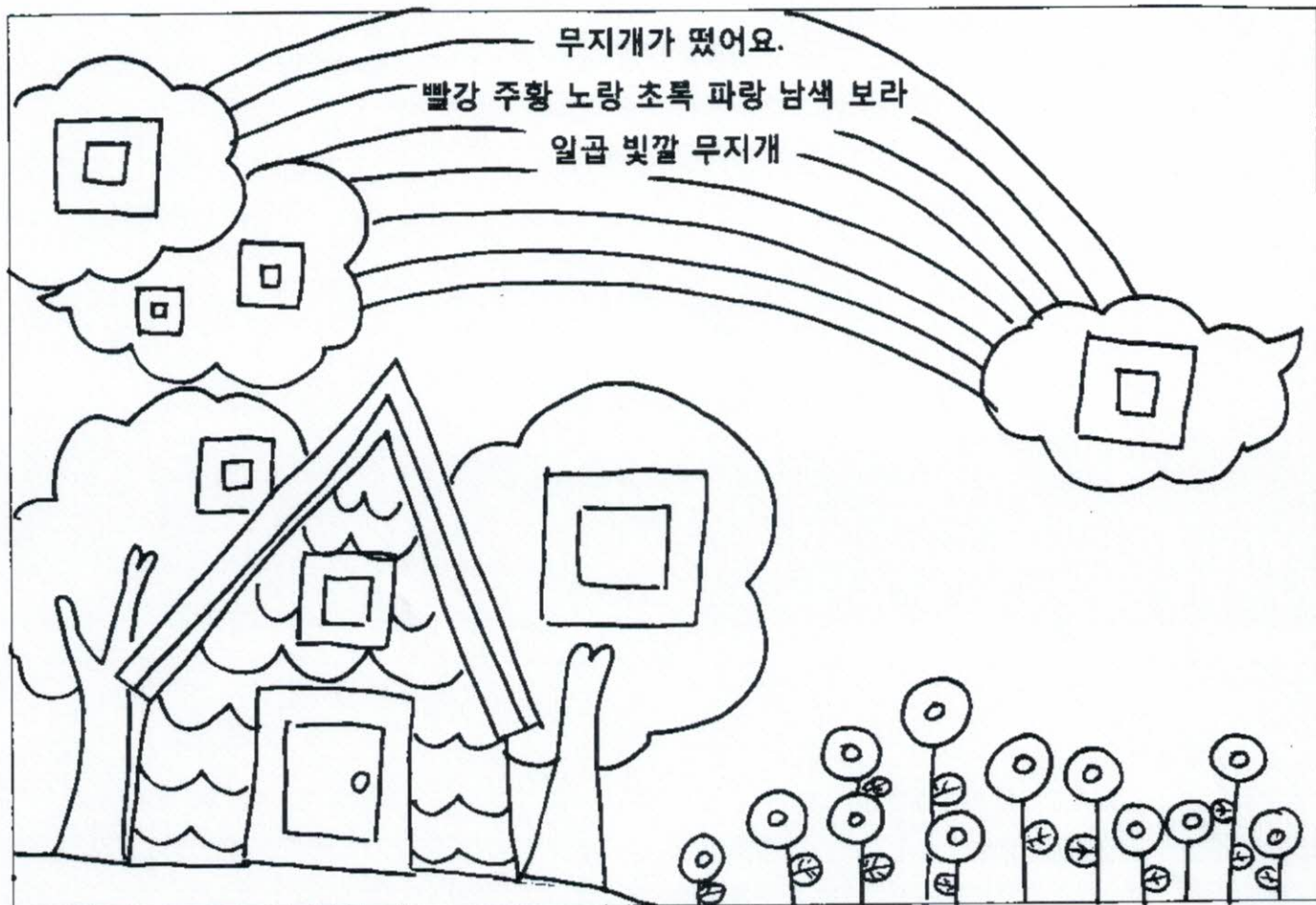
망치

*위에 있는 단어외에 자음 “ㅁ”으로 시작하는 단어 3개이상을 찾아 그려보세요 *


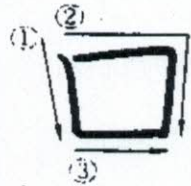
제5주

“**ㅛ**” 아래 그림에서 왼쪽과 같은 모양을 찾아 예쁘게 색칠해 보세요.

(color the shape of left from the picture below)




“**ㅛ**” 미음(m) 하고 읽으면서 써보세요. (Read and Write)

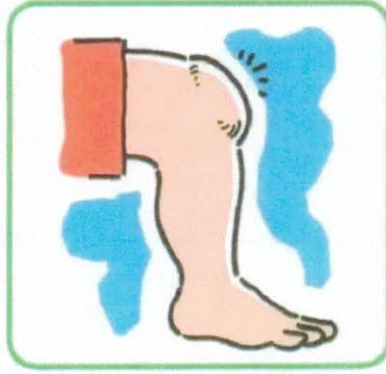
 <p>(mi-eum)</p>				

ㅁ 으로 시작하는 낱말

ㅁ으로 시작되는 단어들입니다. 안에 ㅁ을 넣어 완성하세요.
그리고 읽어보세요.



루



료



덤



나리



술

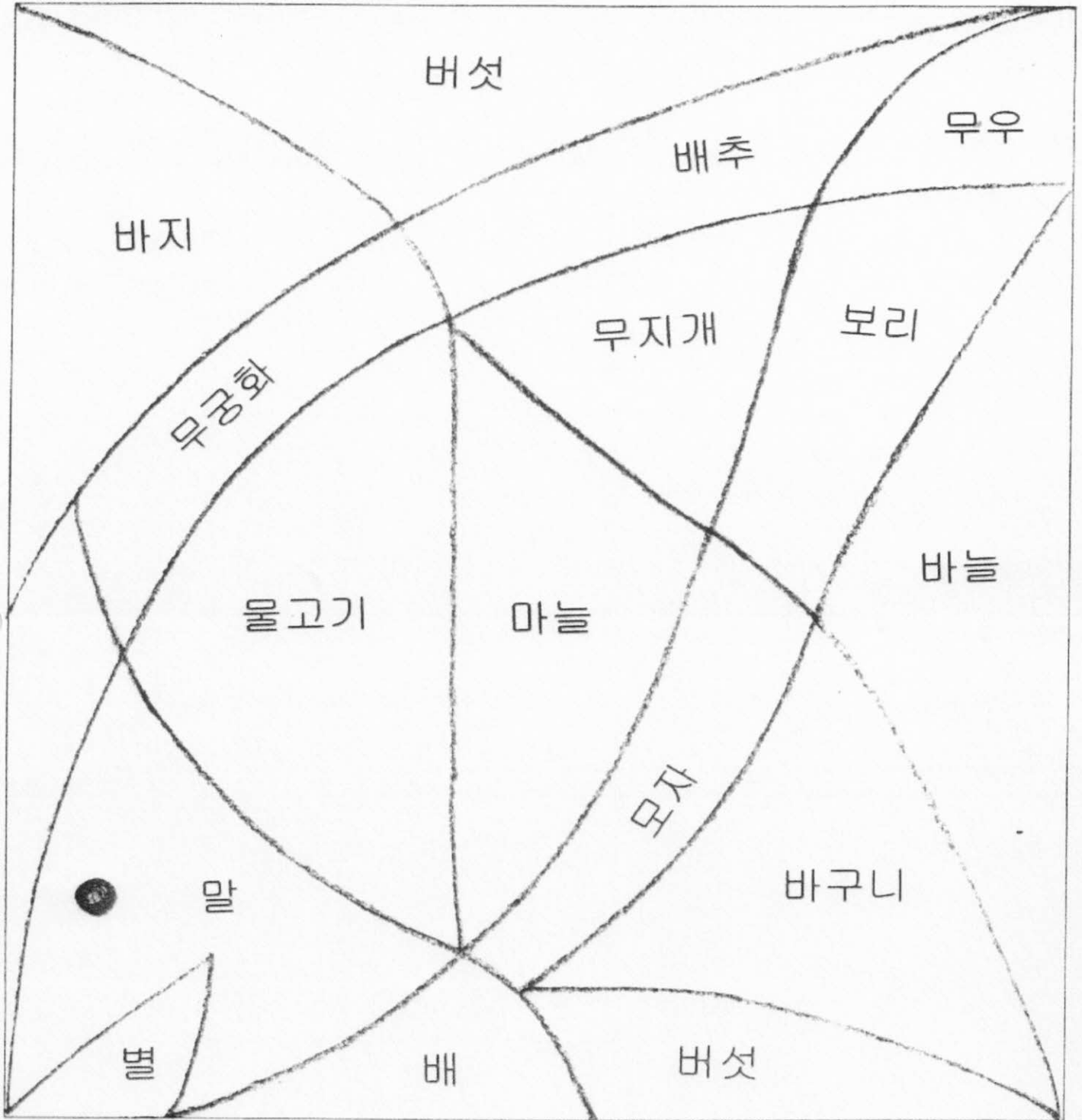


역

이름 _____



□ 글자찾기 연습




교사 노트: □ 으로 시작되는 단어가 있는 모양에
색칠하세요. 그리고 숨어 있는 그림을 찾아
그 이름을 말하고 □ 안에 써보세요.



알이 없어요

아무 것도 없는 것을 숫자 '0' 이라 하고 '영' 이라고 읽어요.
 숫자를 읽으면서 따라 써 보세요.



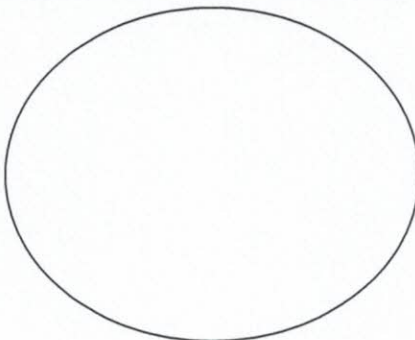
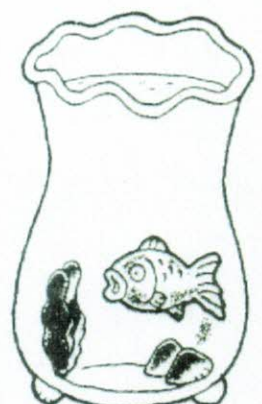
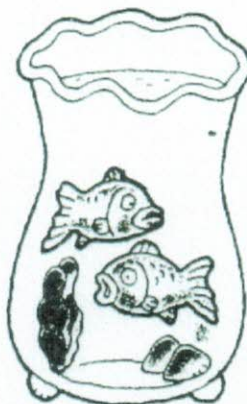


(영) 0

--	--	--	--



아래 그림에서 '0'인 것을 찾아 O 표 하세요.

0 배우기



허수아비와 친구들

이어서요 그리고 예쁘게 색칠하세요



청소

최승호

먼지 먹자 먼지 먹자
배부르게 먼지 먹자
걸레가 먹기 전에
먼저 먹자 먼지 먹자

구석 구석 먼지 먹자
회오리처럼 힘차게
먼지 먹자 먼지 먹자

