

거북이반 학습계획서

2019년 11월 9일

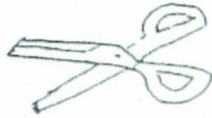
	학습계획
1 교시(9:30~10:20)	<ul style="list-style-type: none"> - 지난 단어 스 복습 : 카드로 복습 스 단어장 쓰기 - 그림일기 나누기
2 교시(10:30~11:20)	<ul style="list-style-type: none"> - ㄱ~ㅅ 단어 복습, 자음+ 모음 ㅏ - ㄱ~ㅅ 로 시작하는 단어 찾기 ; 네모넣기 - 프린트물에 써보기
점심(11:20~11:40)	
3 교시(11:40~12:30)	<ul style="list-style-type: none"> - ㄱ~ㅅ 소책자 만들기 - 글자 경주 게임
알림	<p>- 음악 특별활동 (서채송 선생님)</p> <p>아이들의 연필 잡는 것도 유심히 보아주세요. 몸에 잘 익혀야 커서도 예쁜 글씨를 쓸 수 있게 됩니다.</p> <p><행사 1> <u>동화구연/동시암송 대회 : 11월 23일 10:30~11:20, 강당에서</u></p> <ul style="list-style-type: none"> - 참가부문 : 1. 전래동화/창작동화 암송 부문 2. 동시/수필/일기문 암송부문 - 발표요령 : 발표 내용을 외워서 발표(홈페이지 '자료실'의 '일반자료실에' 많은 자료 있음 http://ksneusa.org/board_pcwv34 - 참가신청 마감 : 11월 13일까지 - 신청 : 교무실 또는 담임 선생님께 - 시상 : 각 부문 대상, 금,은,동상 및 인기상(상금과 트로피) <p><행사 2> <u>'꿈을 그린 노래대회'(동요, k-pop) : 12월 16일, 강당</u></p> <ul style="list-style-type: none"> - 독창, 중창 부문 - 노래를 외워서 발표 1) 참가부문: 독창, 중창(친구/가족), 합창(학급 전체) 2) 시상: 각 부문별 대상, 1~3 등 & 특별상(가창상 및 기타) - 트로피 및 상품 <p>* 11월 30일은 <u>Thanksgiving 주간으로 학교를 쉽니다.</u></p>
숙제	<ul style="list-style-type: none"> - 프린트 물 - 그림일기 - 글자경주 - 책읽고 독서감상문 쓰기

제8주


아래 그림과 그에 맞는 글자를 줄로 연결해 보세요.




• 바이올린



• 나비



• 라면



• 다람쥐



• 가위



• 목걸이

뉴잉글랜드 한국학교

※

ㄱ : /g/

ㄴ : /n/

ㄷ : /d/

ㄹ : /r or l/

ㅁ : /m/


ㅂ : /b/

♥ 자음의 발음을 아이들에게 강조해주세요 !

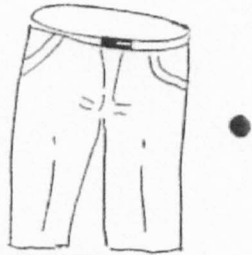
아래 그림과 그에 맞는 글자를 줄로 연결해 보세요.



● 마늘



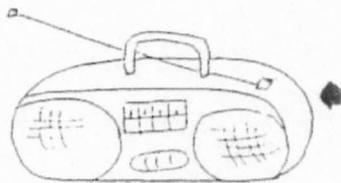
● 바지



● 리본



● 발가락



● 물고기






● 라디오

뉴잉글랜드 한국학교

* ㄱ ; / r or l /

ㅁ ; / m /

ㅂ ; / b /



A**수학** [수 1~10]

5 알기 ⑤

그림의 수를 세어, □안에 알맞은 수를 써 보세요.




2 3 4 5



1

3 4 5




1

2

4

5




1

2

3

5



1

2

3

4

함께 글자경주 해 보세요.

이름 : _____

핀을 돌려 나오는 글자를 읽고, 그 부분에 있는 단어를 찾아 씁니다.
'거미줄/너구리/다리/로봇/모기/바나나'중 가장 많이 나온 글자가
글자경주에서 우승한 글자입니다.

거미줄				
너구리				
다리				
로봇				
모기				
바나나				

글자경주에서 우승한 글자 : _____

A

한글 [자음 익히기]

ㄱ~ㅂ 익히기 ⑧

❖ <보기>에서 알맞은 낱자를 찾아 써 넣어 낱말을 완성해 보세요.

보기

ㄱ



ㄴ

ㄷ

ㄹ

ㅁ

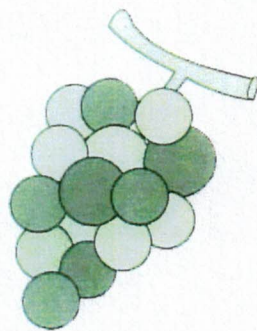
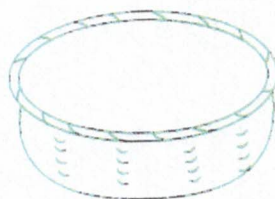

ㅂ



사과

오 |

신발



나무

바구 |

포도

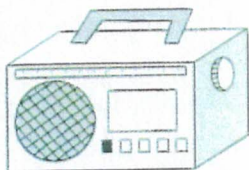
A

한글 [자음 익히기]

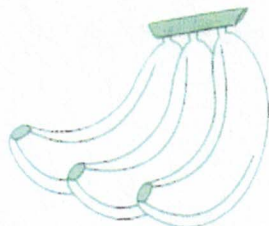
ㄱ~ㅂ 익히기 ②

제8주


그림의 이름과 첫소리를 찾아 선으로 이어 보세요.



•



•



•

•

라디오

•

•

마차

•

•

바나나

•

•

ㅂ

•

ㄱ

•




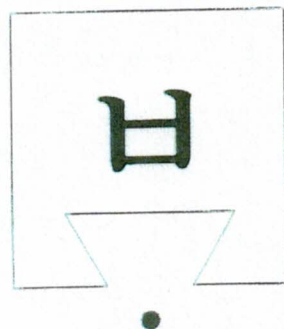


ㅁ

A

한글 [자음 익히기]

ㄱ~ㅂ 익히기 ④

ㄱ~ㅂ을 어떻게 읽는지 찾아 선으로 잇고, 따라 써 보세요.



비읍


미음

리을


A 한글 [자음 익히기] ㄱ~ㅂ 익히기 ⑥

첫글자에 왼쪽의 날자가 들어 있는 낱말에 모두 ○를 그려 보세요.

ㄱ



레몬



로봇



바지


ㅇ



비둘기

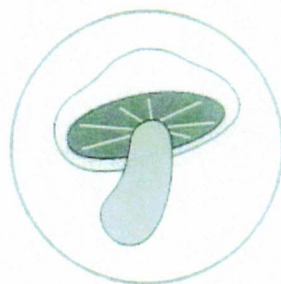


모자

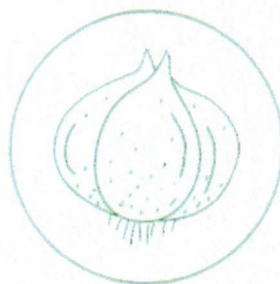


물고기

ㅂ



버섯



마늘



비행기

A

한글 [자음 익히기]

ㄱ~ㅂ 익히기 ⑦

《보기》에서 알맞은 낱자를 찾아 써 넣어 낱말을 완성해 보세요.

보기

ㄱ



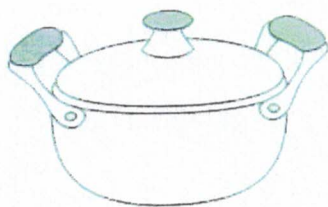
ㄴ

ㄷ

ㄹ

ㅁ

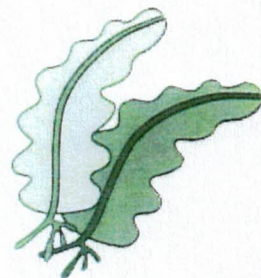
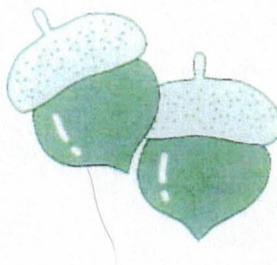
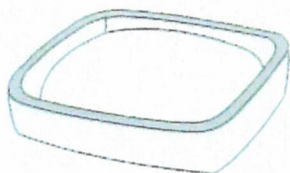
ㅂ



냄비

로켓

개미



이누

노토리

이역

A

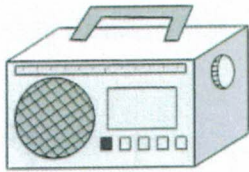
한글

[자음 익히기]


ㄱ~ㅂ 익히기 ②

제8주


◆ 그림의 이름과 첫소리를 찾아 선으로 이어 보세요.



•



•



•

•
라디오
•

•
마차
•

•
바나나
•

•
ㅂ
•

•
ㄱ
•



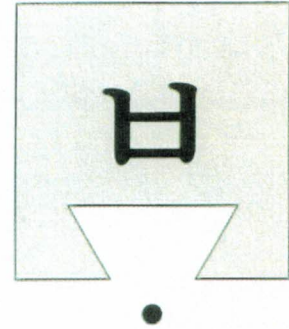
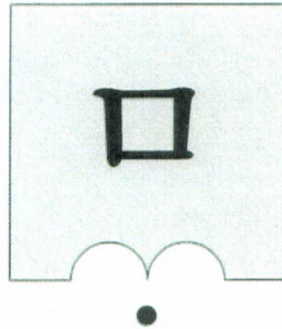
•
ㅁ
•

A

한글 [자음 익히기]

ㄱ~ㅂ 익히기 ④


◆ ㄹ~ㅂ을 어떻게 읽는지 찾아 선으로 잇고, 따라 써 보세요.



A**한글** [자음 익히기]

ㄱ~ㅂ 익히기 ⑥

◆ 첫글자에 왼쪽의 낱자가 들어 있는 낱말에 모두 ○를 그려 보세요.

ㄱ

레몬



로봇




바지

ㅁ

비둘기



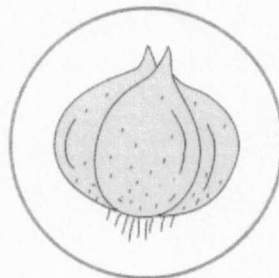
모자



물고기

ㅂ

버섯



마늘



비행기

A

한글 [자음 익히기]

ㄱ~ㅂ 익히기 ⑦

◆ <보기>에서 알맞은 낱자를 찾아 써 넣어 낱말을 완성해 보세요.

보기

ㄱ



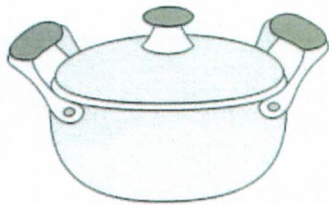
ㄴ

ㄷ

ㄹ

ㅁ

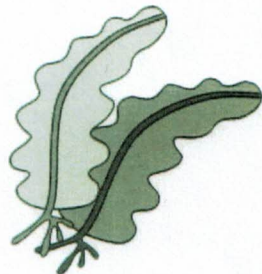


ㅂ



ㅁㅂ

ㄴㅅ

ㄹㅁ



ㅣㅂ

ㅁㅅ

ㅣㅁ

A**한글** [자음 익히기]

ㄱ~ㅂ 익히기 ⑧

◆ <보기>에서 알맞은 낱자를 찾아 써 넣어 낱말을 완성해 보세요.

**보
기**

ㄱ



ㄴ

ㄷ

ㄹ

ㅁ

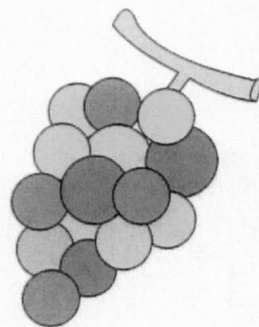
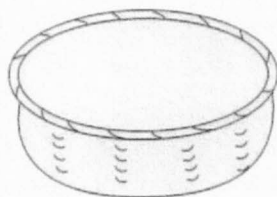

ㅂ



사과

오 |

신발




나무


바구 |

포도

주사위를 함께 만들어 봅시다

1. 하트를 소리내어 세어봅니다.
2. 적혀있는 1, 2, 3, 4, 5, 6과 하나, 둘, 셋, 넷, 다섯, 여섯의 글자를 읽어주세요.
3. 오려서 주사위를 만듭니다.
4. 이 주사위를 이용하여 뒷장의 글자경주를 해봅니다.



- 자르는 선
- 밖으로 접는 선
-  붙이는 부분

함께 글자경주 해 보세요.

이름 : _____

1. 주사위를 굴립니다. 2. 나오는 숫자를 읽습니다. 3. 숫자에 맞는 글자를 읽고 종이 위에 그 글자를 찾아서 씁니다. 4. 같은 방법으로 반복해서 가장 많이 쓴 글자가 글자 경주에서 우승한 글자입니다. 맨 밑에 우승한 글자를 한 번 더 써주세요.


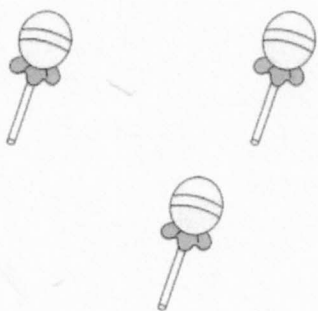
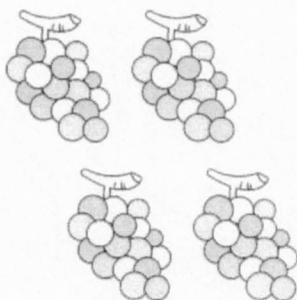

1	기린				
2	나무				
3	달				
4	라면				
5	마차				
6	버섯				

글자경주에서 우승한 글자 : _____

A**수학** [수 1~10]

2, 3, 4, 5 알기

그림의 수만큼 ○를 그리고, □안에 알맞은 수를 써 보세요.



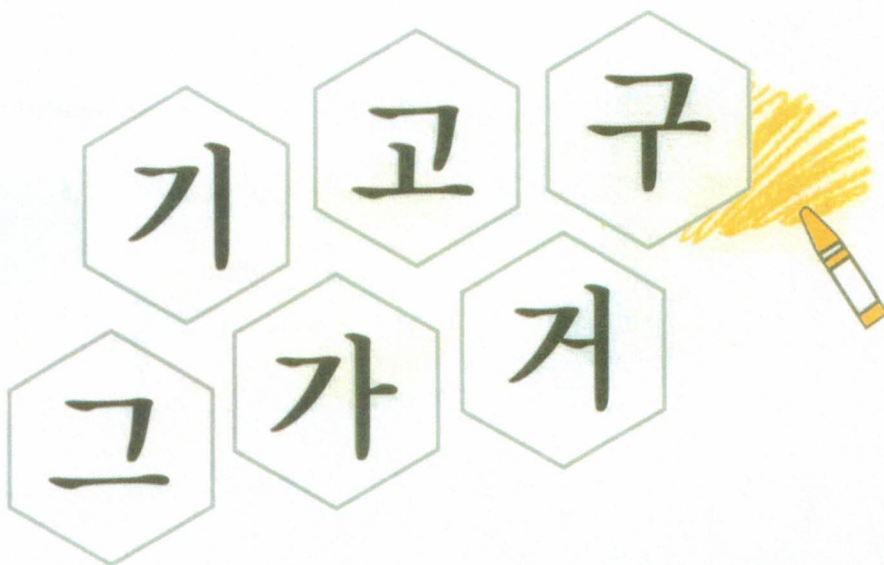


색칠
하기

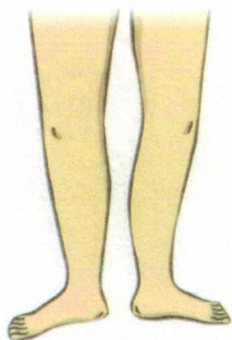

낱말에 들어 있는 글자를 찾아 예쁘게 색칠해 보세요.




가구



나무



다리






글자
쓰기

낱말을 읽고 알맞은 글자를 보기에서 찾아 ○ 하고
써 보세요.



가	마



나	사

보기

가	너	마	나	누	보	구	다	지
도	마	수	모	서	바	리	미	사



다	리	미




바	지




쓰기

글자를 찾아 써보세요.

구 리 고 두 마 구



마



토



숫자 익히기

* 하나씩 읽어주시고 따라 읽게 도와주세요.

1 one	일	하나	•
2 two	이	둘	••
3 three	삼	셋	•••
4 four	사	넷	••••
5 five	오	다섯	•••••
6 six	육	여섯	••••• •
7 seven	칠	일곱	••••• ••
8 eight	팔	여덟	••••• •••
9 nine	구	아홉	••••• ••••
10 ten	십	열	••••• •••••