

거북이반 학습계획서

2019 년 11 월 23 일

	학습계획
1 교시(9:30~10:20)	- ○ 단어 복습 ; 카드놀이 , ○ 단어장 만들기 - 동시암송/동화구연대회 참관
2 교시(10:30~11:20)	- 동시 '돼지' 듣고, 자 찾기 - 자 단어 익히고 쓰기
간식(11:20~11:40)	
3 교시(11:40~12:40)	- 동물이름 / 색깔공부 - 곰돌아곰돌아 책자 만들기 - 음악수업
알림	<p>- 숫자에 대한 숙제를 계속해서 보내고 있습니다. 7 이면 칠, 수량이면 일곱입니다. 영어 seven 으로 세거나 읽지 않도록 지도해 주십시오. 아무것도 아닌 쉬운 것이지만 한글사용의 익숙함, 친숙함을 위해 아주 중요한 것입니다. 색깔 표현도 마찬가지입니다.</p> <p>- 12 월 14 일에 있을 동요대회('꿈을 그린 노래 대회')를 위해서 많이 준비해주세요. 거북이반도 단체 참가는 할 예정이지만, 독창 또는 중창으로 참여했으면 좋겠습니다. * 마감 - 11 월 23 일 * 참가 부문 - 독창, 중창(가족, 친구), 합창(학급전체) * 시상 - 각 부문별 대상, 1~3 등 & 특별상(트로피와 상품) * 노래가 너무 짧은 경우(8 마디 이하) - 1 절 2 번 부릅니다. * 기초 1, 2 지정곡 - 무궁화</p> <p>- 11 월 30 일은 Thanksgiving Day 로 한국학교가 쉽니다.</p>
숙제	<p>- 프린트 물 / - 그림일기 - 책읽고 독서감상문 쓰기 - '곰돌아곰돌아' 책자 읽기 - 숙제 시작 전, 이번 주에 배운 자음 '자'으로 시작하는 단어들을 이메일로 보내드리는 슬라이드단어장과 함께 꼭 다뤄주시기 부탁드립니다. (꼭 자음 자의 음가인 '즈j'를 강조해 주세요)</p> <p>자동차 / 자전거 / 자 / 자두 / 자석 / 장갑 장미 / 잠자리 / 저고리 / 저금통 / 저울 전화기 / 조개 / 종 / 주전자 / 주스 주사기 / 주사위 / 줄넘기 / 쥐 / 지도 지붕 / 지우개 / 집</p>


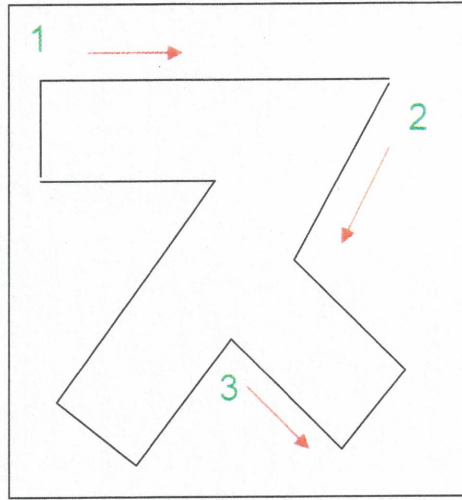
<< 지도 방법 >>

자음의 음가 ‘ㅈ/ㅉ/’ 를 자녀에게 강조하여,
여러 가지 단어를 듣고 자음 ‘ㅈ’ 으로 시작하는 단어임을
자녀가 스스로 판단할 수 있도록 지도해 주세요.

제10주

■ 에서 ● 까지 그리고, 옆 그림 중 ㅈ을 찾아 색칠 하세요.

지읒



순서대로 쓰세요.

ㅈㅉ 전거



		ㅈ	

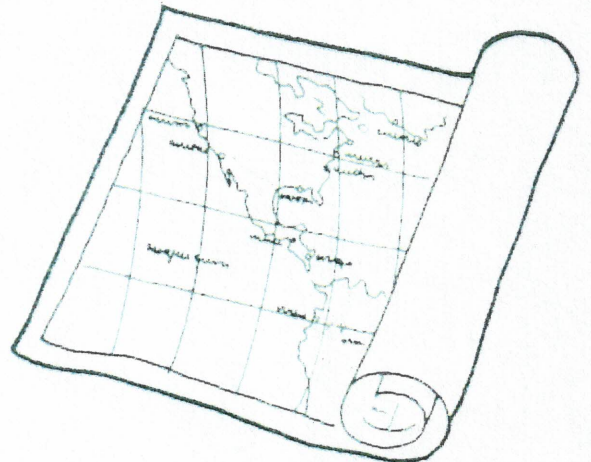

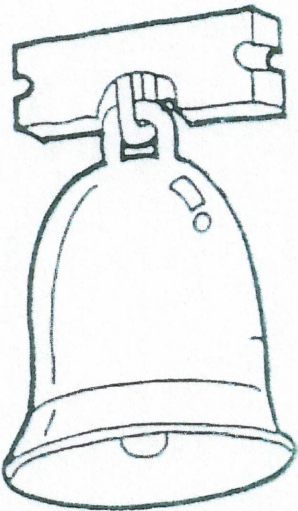


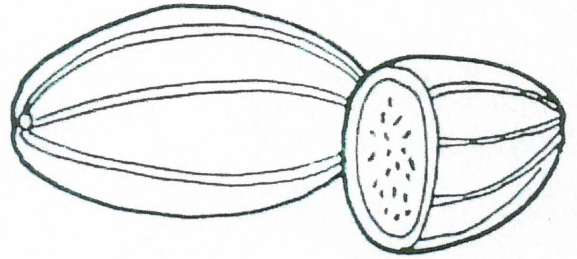

‘ㅈ’자로 시작되는 그림에 색칠하세요.

Color the pictures that have ‘j’ beginning sound.

----- << 보기 >> -----

자전거 / 지도 / 종

자동차 / 전화기

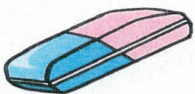


숨은 단어 찾기

밑에 있는 단어를 찾아 동그라미하고 네모 안에 한 번씩 쓰세요.

코	알	라	말	캔	거	루	주	구
강	라	디	오	지	붕	어	전	두
아	면	마	늘	우	발	곰	자	소
지	치	약	잠	개	장	갑	두	부
전	화	기	도	구	줄	넘	기	채
사	자	호	랑	이	침	대	연	필

지우개



--	--	--

주전자



--	--	--

장갑



--	--

전화기



--	--	--

줄넘기



--	--	--

지붕



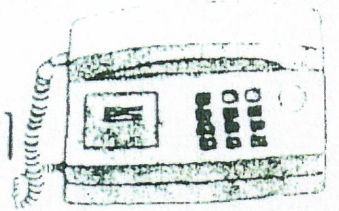
--	--

<< 수식어 형용사와 알맞은 'ㅈ 단어' 연결하기 >>

• 활동목적 : 어머니가 읽어주시는 수식어 형용사를 듣고 가장 알맞은 단어에 선을 그어봄으로써, 사고의 확장과 풍부한 표현을 도모하고자 한다.

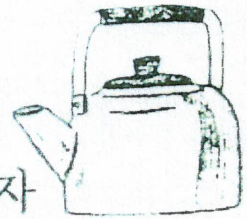
(1) 따뜻한

• 전화기



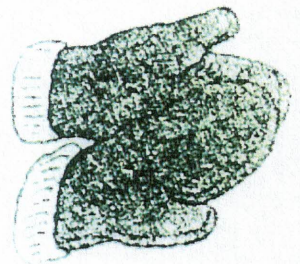
(2) 물을 끓이는

• 주전자



(3) 우리가 사는 예쁜

• 장갑



(4) 따르릉 울리는

• 집












이름 : _____


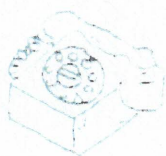
무지개 위에

오리새고

꽃이새고



*교사노트 그림의 이름을 말하게 하고 각 글자로 시작되는 단어의 그림을 찾아 오려 붙이게 한다






<< 지도 방법 >>


아이들에게 단어 읽기를 요구하는 활동이 아닙니다

그림의 한국어 명칭을 말할 수 있고, 첫 자음의 음가를 바탕으로 어떤 자음으로 시작하는 단어인지 자녀가 스스로 판단할 수 있도록 지도해 주세요

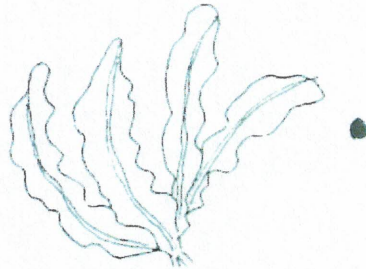
아래 그림과 그에 맞는 글자를 줄로 연결해 보세요.




● 고양이



● 미역



● 수박



● 돼지



● 연필

※ 각 자음의 발음을 강조해 주세요!

뉴잉글랜드 한국학교 전계연

ㄱ : /g/

ㄴ : /n/

ㄷ : /d/

ㄹ : /r or l/

ㅁ : /m/

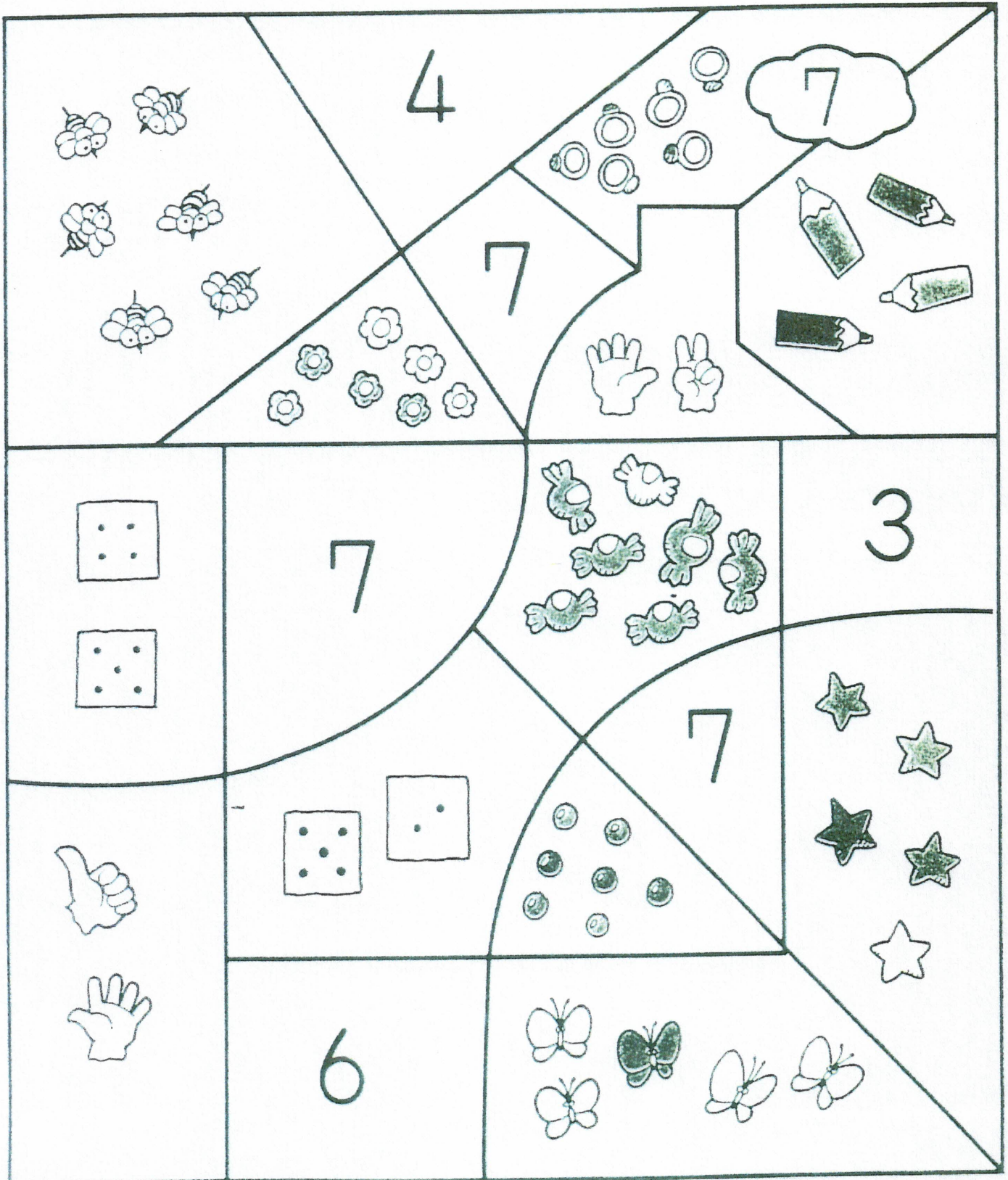
ㅂ : /b/

‘7’을 나타내요

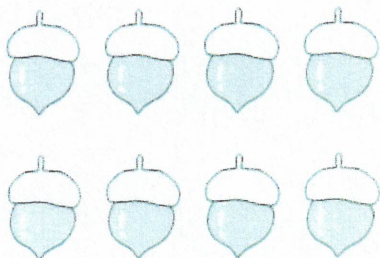

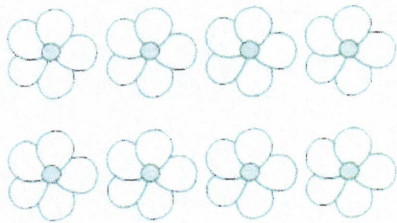

‘하나, 둘, 셋, 넷, 다섯, 여섯, 일곱’
7은 ‘칠’. 한글로 숫자를 말하게 해주세요.

7 익히기

‘7’을 나타내는 곳에만 색칠하세요.
무엇이 나타났는지 말해 보세요.





그림의 수만큼 ○를 그리고, □안에 알맞은 숫자를 써 보세요.



<<자음 “ㅈ” 단어장 만들기 설명>>

1. 아래 그림의 단어를 자녀에게 여러번 들려준다. (자음 ‘ㅈ’ 이 어떤 모습과 결합했는지에 상관없이 그 단어 속에서 ‘ㅈ’ 의 음가인 ‘즈/j/’ 사운드를 찾을 수 있도록 도와주세요.)
2. 아래 그림을 잘 오린다.
3. 뒤의 종이 위에 글자를 찾아 그림을 붙인다.
4. 그 외 자음 ‘ㅈ’ 으로 시작하는 단어를 3개 이상 찾아 그림을 그려보고 부모님의 도움을 받아 단어를 써본다.
5. 완성된 단어장의 단어들을 큰 소리로 3번 이상씩 읽는다.



<< 자음 “ㅈ”으로 시작하는 단어는? >>

ㅈ

학습 목표 : 자음 “ㅈ”과 조합한 모음이 무엇이든 상관없이 아동이
단어를 듣고 그 단어가 자음 “ㅈ”으로 시작하는 단어인
지 아닌지 구별할 수 있다.
(** 자음 ㅈ 의 음가(‘ㅈ’/j 강조해 주세요!!! **)

장갑

주스

자동차

전화

집

*위에 있는 단어외에 자음 “ㅈ”으로 시작하는 단어 3개이상을 찾아 그려보세요 *


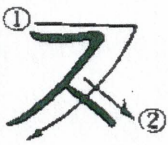
제10주

“ㅈ” 아래 그림에서 왼쪽과 같은 모양을 찾아 예쁘게 색칠해 보세요.

(color the shape of left from the picture below)




“ㅈ” 지읒 (j) 하고 읽으면서 써보세요. (Read and Write)


 <p>(ji-eud)</p>				

ㅈ 으로 시작하는 낱말


ㅈ으로 시작되는 단어들입니다. □ 안에 ㅈ을 넣어 완성하세요.
그리고 읽어보세요.




간디



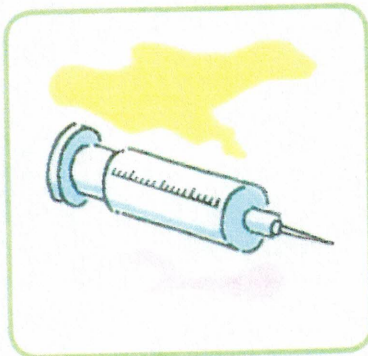
자동차



지도



저금통



주사기






저고리

‘자’ 자를 써 보세요



그림의 이름을 말해 보세요.

자 쓰기



그리고 ‘자’ 라고 읽으면서 □ 안에 ‘자’ 자를 쓰세요.




전거





동차



두



모



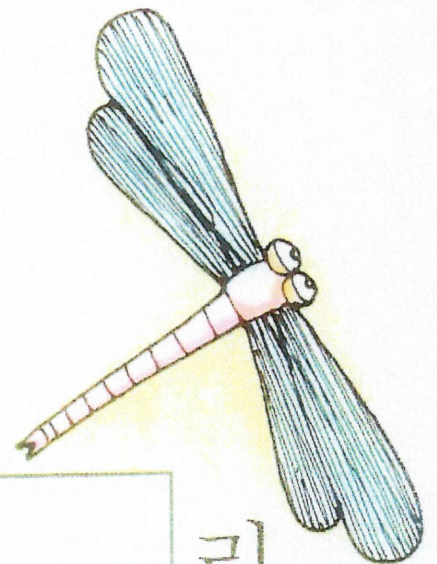
의



잠



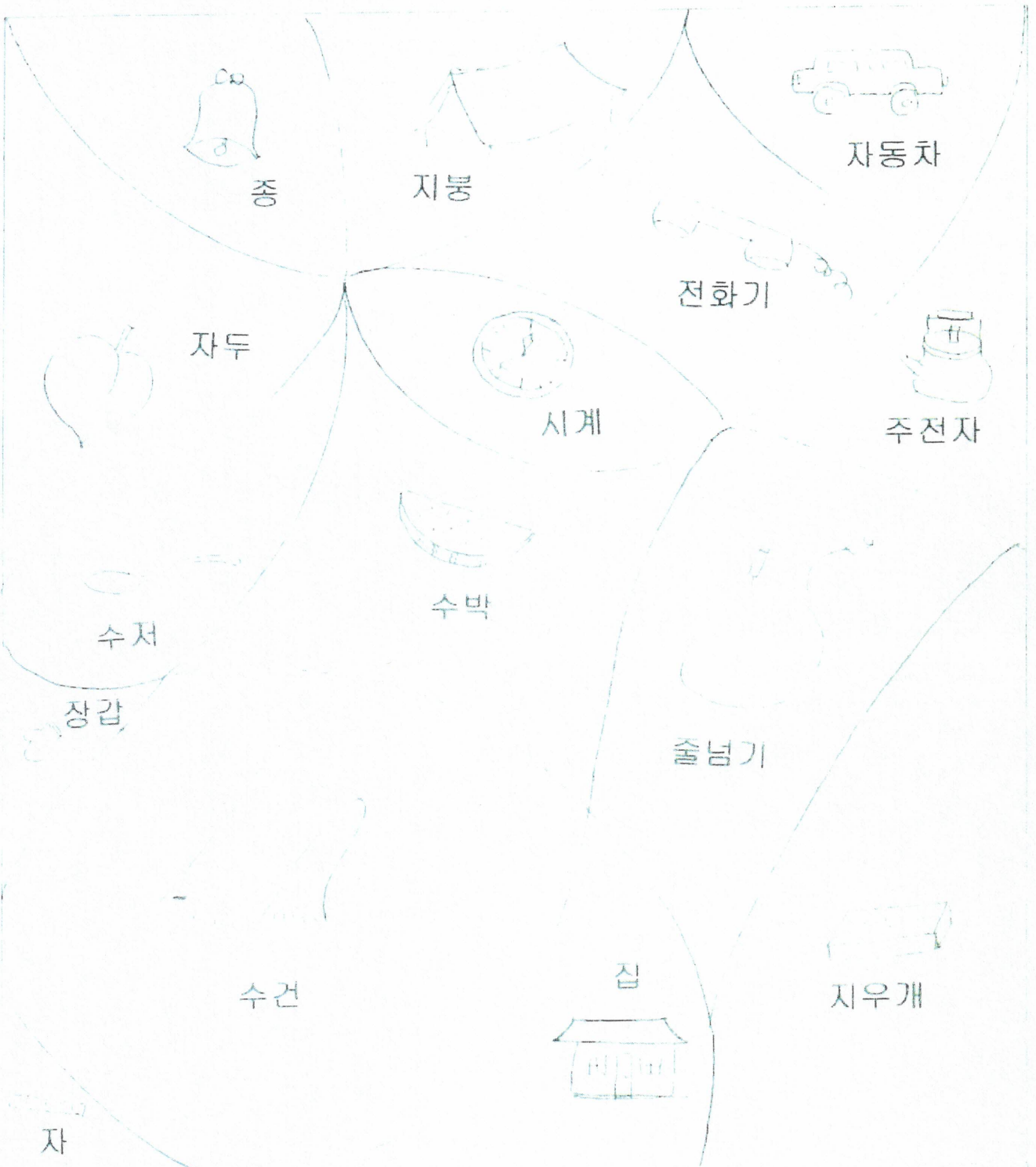
리



이름







(ㅈ)글자찾기 연습



교사 노트 : (ㅈ)으로 시작되는 단어 1 있는 모양에
색칠하세요 그리고 숨어 있는 그림을 찾아
그 이름을 명하고 □ 안에 써보세요

선생님이 불러 주시는 자음을 순서대로 써 보세요





돼지

최승호

자야지
일어나야지
먹어야지

또 자야지
일어나야지
먹어야지

오늘은 노래해야지
오늘은 돼지춤을 출 거야

