

거북이반 학습계획서

2019 년 12 월 7 일

	학습계획
1 교시(9:30~10:20)	<ul style="list-style-type: none"> - ㅈ 단어 복습 및 ㅈ 단어장 만들기 - 그림일기 발표
2 교시(10:30~11:20)	<ul style="list-style-type: none"> - ㅈ으로 시작하는 단어, 슬라이드 보며 익히기 - 프린트물 풀기 - 동요 '날치' 듣고 ㅈ 단어 찾기 - 동요대회 리허설
간식(11:20~11:40)	
3 교시(11:40~12:40)	<ul style="list-style-type: none"> - 종이접기 : 우리집 만들기 (ㅈ, ㅈ 복습) - '우리 집'에 대한 이야기 나누기
알림	<ul style="list-style-type: none"> - 12 월 14 일 다음 주에 동요대회(꿈을 그린 노래대회)에 거북이반도 합창부문에 참가합니다. 노래 제목은 '엄마 아빠 사랑해요' 입니다. - 다음 주 의상은 빨간색 상의에 청바지입니다. ** 학사 일정 - 봄학기 등록 시작 : 2020 년 1 월 4 일부터 - 가을학기 종강 및 2020 년 설날 민속경기의 날 : 1 월 25 일 - 2020 년 봄학기 개학일 : 2 월 15 일 * 12 월 21 일, 28 일(성탄절 & 새해) 에도 학교 없습니다.
	<ul style="list-style-type: none"> - 프린트 물 - 그림일기 - 책읽고 독서감상문 쓰기 <p>-숙제 시작 전, 이번 주에 배운 자음 'ㅈ'으로 시작하는 단어들을 이메일로 보내드리는 슬라이드단어장과 함께 꼭 다뤄주시기 부탁드립니다. (꼭 자음 ㅈ의 음가인 'ㅈ/ch'를 강조해 주세요)</p> <p>차 / 참외 / 참새 / 창문 / 초가집 / 초록 초콜렛 / 치과(의사) / 치마 / 치즈 / 치약 칫솔 / 침대 / 책 /책 상 / 첼로 / 총 / 촛불</p>

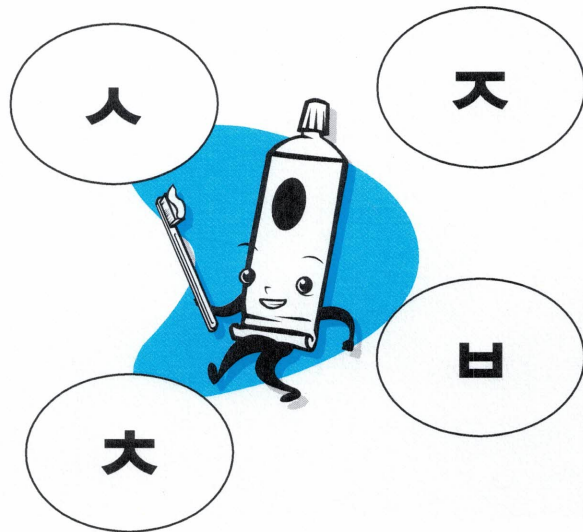
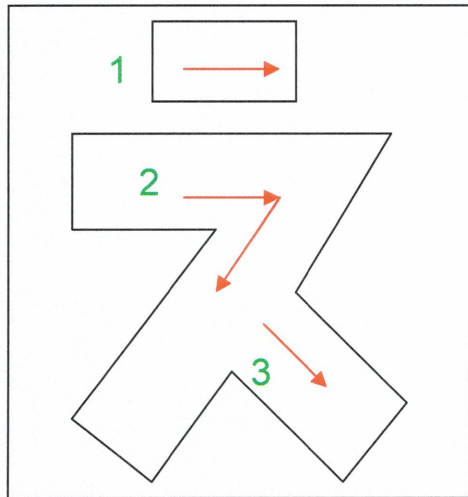
<< 지도 방법 >>

자음의 음가 ‘츠/ch/’ 를 자녀에게 강조하여,
여러 가지 단어를 듣고 자음 ‘츠’ 로 시작하는 단어임을
자녀가 스스로 판단할 수 있도록 지도해 주세요.

제11주


■ 에서 ● 까지 그리고, 옆 그림 중 츠를 찾아 색칠 하세요.

치읓



순서대로 쓰세요.

츠 | 마






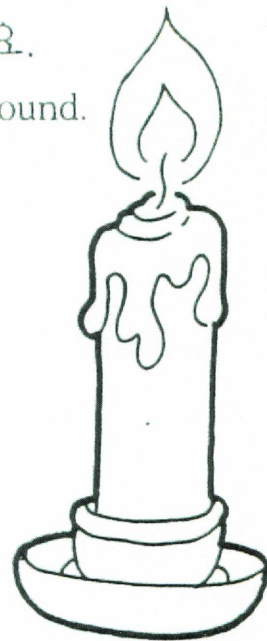
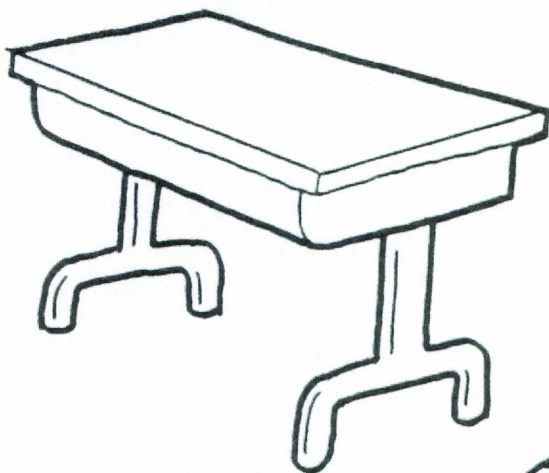
		ㅌ	

‘ㅈ’자로 시작되는 그림에 색칠하세요.
Color the pictures that have ‘ch’ beginning sound.

<< 보 기 >>

침대 / 치약 / 초

책상 / 치즈

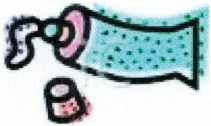


숨은 단어 찾기

밑에 있는 단어를 찾아 동그라미하고 네모 안에 한 번씩 쓰세요.

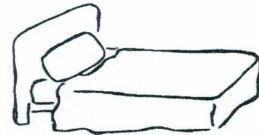
코	알	라	말	캥	거	루	주	구
강	라	디	오	지	참	외	전	두
아	면	마	늘	우	발	곰	자	칫
지	치	약	잠	개	장	갑	두	솔
도	마	기	약	구	줄	넘	기	잎
치	과	의	사	리	침	대	연	필

치약



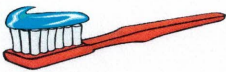
--	--

침대



--	--

칫솔



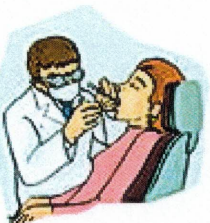
--	--

치마



--	--

치과의사



--	--	--	--

참외



--	--

<<수식어 형용사와 알맞은 ‘ㅈ단어’ 연결하기>>

*활동목적 : 어머니가 읽어주시는 수식어 형용사를 듣고 가장 알맞은 단어에 선을 그어봄으로써, 사고의 확장과 풍부한 표현을 도모하고자 한다.

(1) 잠 잘때 눕는

•

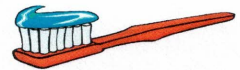
• 치마



(2) 환하게 비추는

•

• 칫솔



(3) 이 닦을 때 쓰는

•

• 초



(4) 길이가 짧은

•

• 침대





'차' 자를 써 보세요

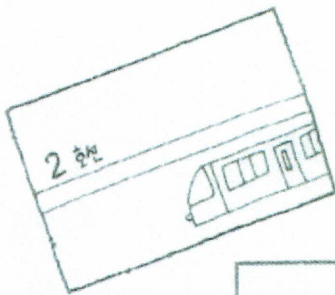
그림의 이름을 말해 보세요.

꼭 쓰기


그리고 '차' 라고 읽으면서 □ 안에 '차' 자를 쓰세요.



마




표





기

풍




유모



소방

각 그림에 알맞은 단어 스티커를 찾아 붙여보세요. (ㄱ, ㅈ 복습)



거북이반 친구들
참! 잘했어요..

<<자음 복습활동 : 글자 우산 만들기(ㅅ~ㅈ)>>

*활동 순서 *

1. 각 그림을 선을 따라 오린다.
2. 각 그림의 이름을 말한 후, 어떤 자음으로 시작하는 단어인지 생각한다.
3. 다음 장에 있는 서로 다른 자음 옷을 입고 있는 아이의 우산에
그 자음으로 시작되는 그림을 풀로 붙인다.

		
	거북이반	
		

* 단어 : 치약, 양말, 수저, 새우, 치마, 전화기, 야구, 종

각 자음으로 시작하는 단어를 우산위에 붙여보세요.



아래 그림과 그에 맞는 글자를 줄로 연결해 보세요.



• 우산



• 비행기




• 수저



• 말



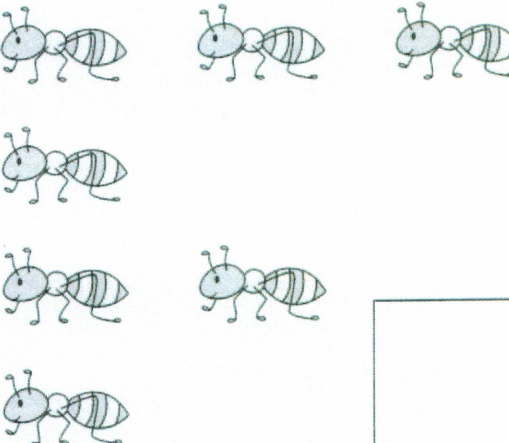





• 로봇



• 당근

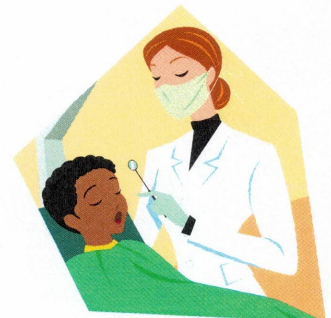



그림의 개수를 세어 보고, □안에 알맞은 숫자를 써 보세요.

 <div style="border: 1px solid black; width: 100px; height: 80px; margin-left: auto; margin-top: 20px;"></div>	 <div style="border: 1px solid black; width: 100px; height: 80px; margin-left: auto; margin-top: 20px;"></div>
 <div style="border: 1px solid black; width: 100px; height: 80px; margin-left: auto; margin-top: 20px;"></div>	 <div style="border: 1px solid black; width: 100px; height: 80px; margin-left: auto; margin-top: 20px;"></div>
 <div style="border: 1px solid black; width: 100px; height: 80px; margin-left: auto; margin-top: 20px;"></div>	 <div style="border: 1px solid black; width: 100px; height: 80px; margin-left: auto; margin-top: 20px;"></div>

<< 자음 “ㅈ” 단어장 만들기 설명 >>

학습활동 순서 :

- 1) 아래 그림의 단어를 자녀에게 여러번 들려준다. (자음 “ㅈ”이 어떤 모음과 결합했는지에 상관없이 그 단어 속에서 다음 “ㅈ”의 음가인 “ㅈ/ㄱh” 사운드를 찾을 수 있도록 도와 주세요.)
- 2) 아래 그림을 잘 오린다.
- 3) 다음 페이지의 알맞은 글자위에 그림을 붙인다.
- 4) 그 외 자음 “ㅈ”으로 시작하는 단어를 찾아 그림을 오려 붙이거나 그친후, 부모님의 도움을 받아 단어를 써본다.
- 5) 완성된 자음 “ㅈ” 단어장의 단어들을 3번이상씩 크게 소리내어 읽는다.



<< 자음 “ㄷ”으로 시작하는 단어는? >>

ㄷ

학습 목표 : 자음 “ㄷ”과 조합한 모음이 무엇이든 상관없이 아동이 단어를 듣고 그 단어가 자음 “ㄷ”으로 시작하는 단어인지 아닌지 구별할 수 있다.
(** 자음 ㄷ의 음가(‘즈’/ch 강조해 주세요!!! **)

차

창문

치과

치즈

책

침대

*위에 있는 단어외에 자음 “ㄷ”으로 시작하는 단어 3개이상을 찾아 그려보세요 *



제11주

“大” 아래 그림에서 왼쪽과 같은 모양을 찾아 예쁘게 색칠해 보세요.

(color the shape of left from the picture below)



“ㄷ” 치읓 (ch) 하고 읽으면서 써보세요. (Read and Write)


 <p>(chi-eut)</p>				

ㅈ 으로 시작하는 낱말

ㅈ으로 시작되는 단어들입니다. □ 안에 ㅈ을 넣어 완성하세요.
그리고 읽어보세요.




ㅈ마



ㅈ새




ㅈ사



ㅈ콜릿



ㅈ구공



ㅈ즈

이름

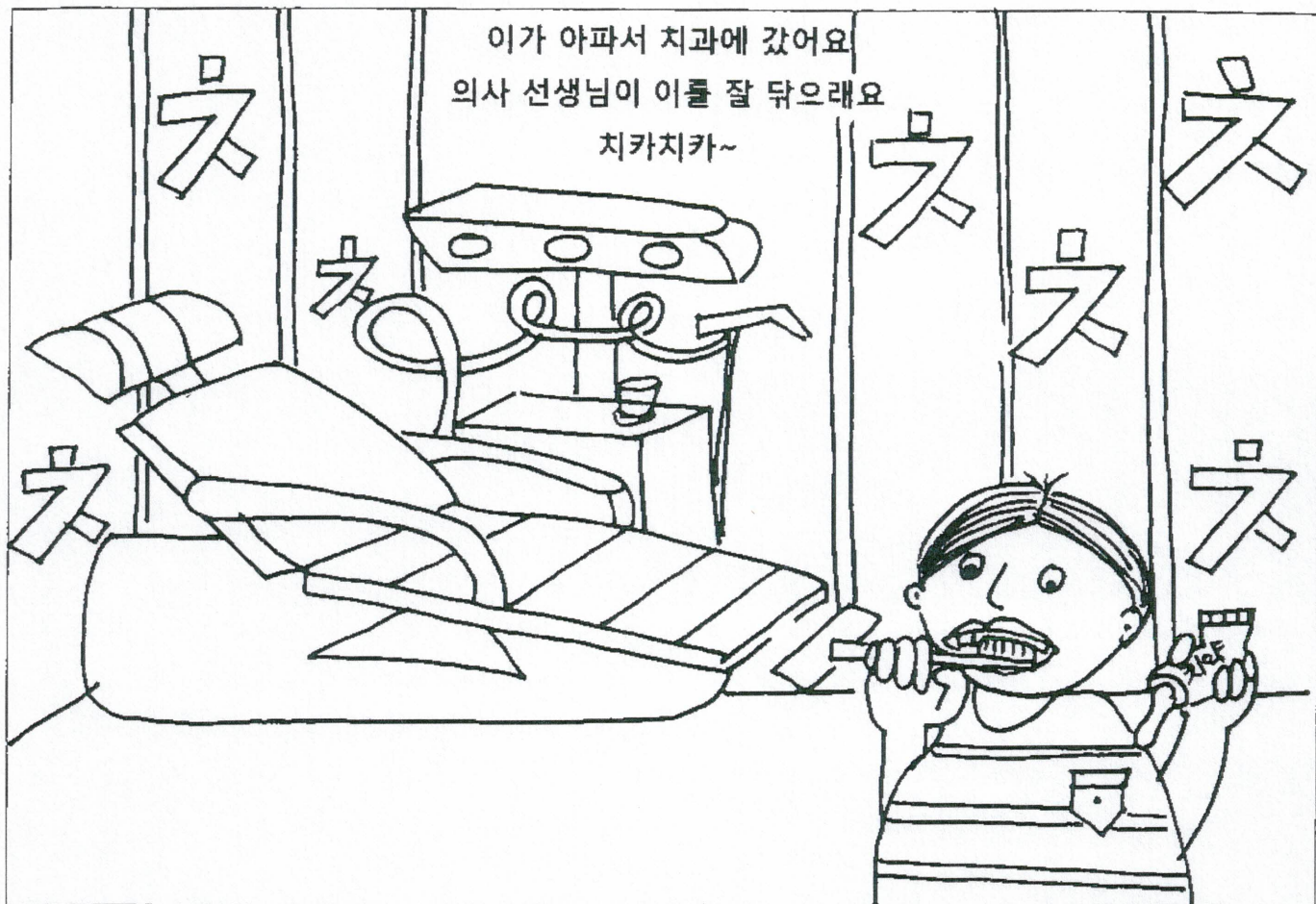


(츠)글자찾기 연습



제11주

“大” 아래 그림에서 왼쪽과 같은 모양을 찾아 예쁘게 색칠해 보세요.

(color the shape of left from the picture below)



“天” 치읓 (ch) 하고 읽으면서 써보세요. (Read and Write)


 <p>(chi-eut)</p>				

ㅈ 으로 시작하는 낱말

ㅈ으로 시작되는 단어들입니다. □ 안에 ㅈ을 넣어 완성하세요.
그리고 읽어보세요.




ㅈ 마



ㅈ 암새




ㅈ 년사



ㅈ 콜릿



ㅈ 구공

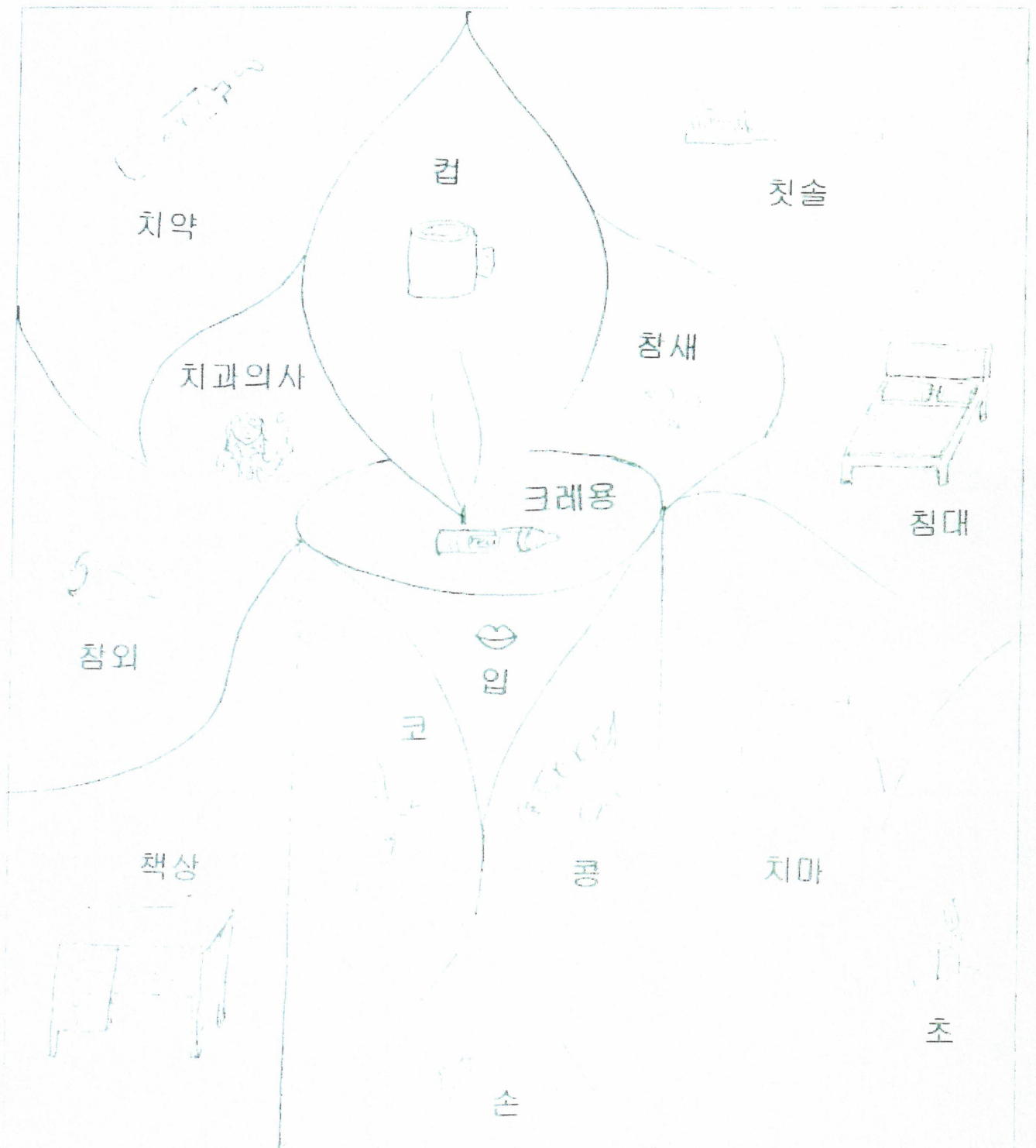


ㅈ 즈

이름 _____



(ㄷ)글자찾기 연습



교사 노트: (ㄷ)으로 시작되는 단어가 있는 모양에 색칠하세요. 그리고 숨어 있는 그림을 찾아 그 이름을 말하고 [] 안에 써보세요.



제11주

“大” 아래 그림에서 왼쪽과 같은 모양을 찾아 예쁘게 색칠해 보세요.

(color the shape of left from the picture below)



“ㄷ” 치읓 (ch) 하고 읽으면서 써보세요. (Read and Write)


 <p>(chi-eut)</p>				

ㅈ 으로 시작하는 낱말

ㅈ으로 시작되는 단어들입니다. □ 안에 ㅈ을 넣어 완성하세요.
그리고 읽어보세요.




ㅈ 마



ㅈ 암새




ㅈ 년사



ㅈ 콜릿



ㅈ 구공



ㅈ 즈

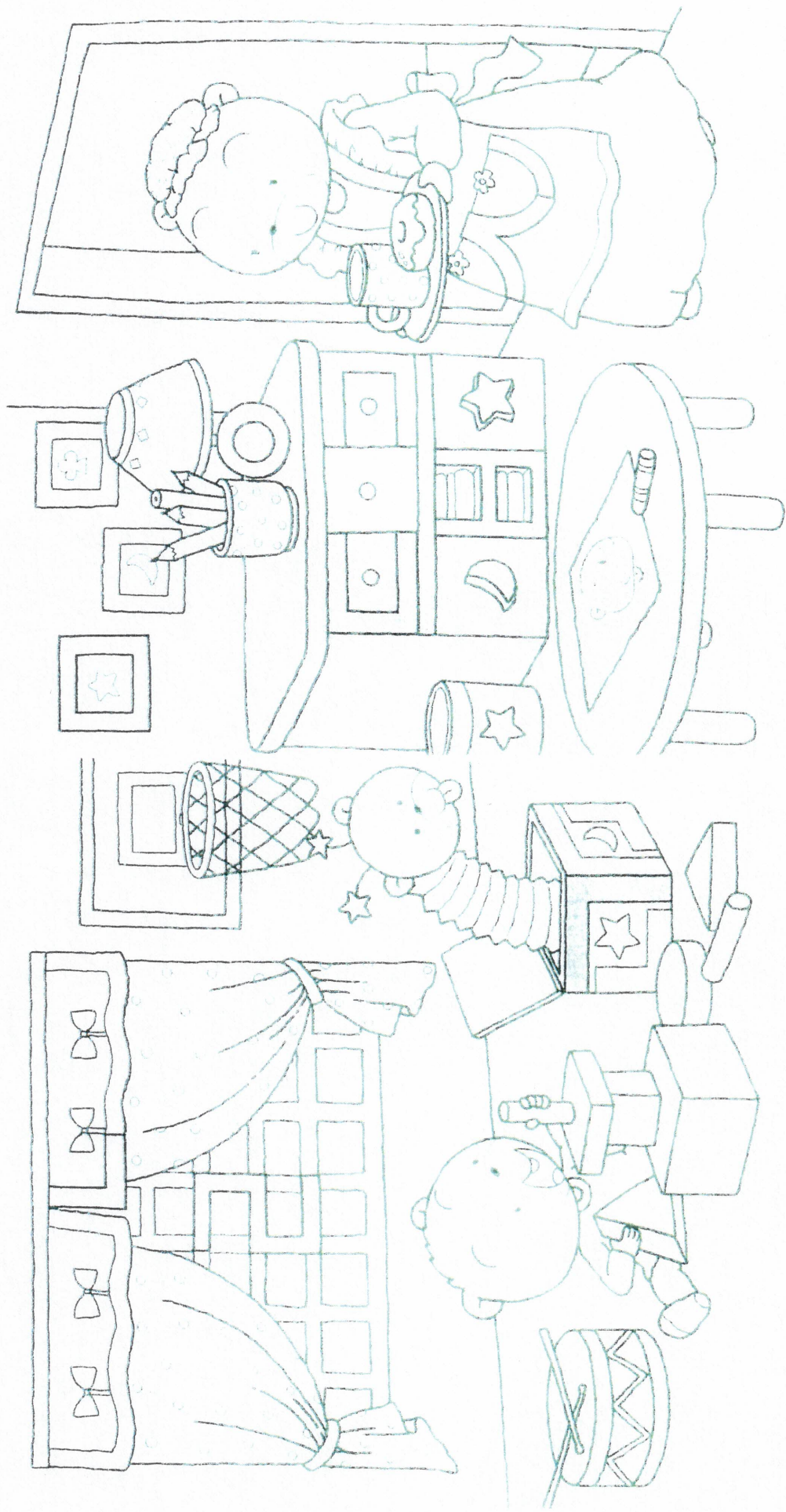
이름



(츠)글자찾기 연습

교사 노트: (스)으로 서정되는 단어와 있는 모양에
해당하세요. 그리고 숨어 있는 그림을 찾아
그 이름을 말하고, [] 안에 써보세요.

「二二三」을 찾아 선택하세요.



오아모서 새 나라를 만들어요

[illegible]

날치

최승호

나는 날치

지느러미가 큰 날치

멸치는 내 친구

꽂치는 내 친구

여치도 내 친구

고슴도치도 내 친구

애들아, 같이 날자

파도 위를 날자

하늘을 날자

