


거북이반 학습계획서

2019 년 12 월 14 일

	학습계획
1 교시(9:30~10:20)	- 초 단어 복습 및 단어장 만들기
2 교시(10:30~11:20)	<ul style="list-style-type: none"> - ㅋ으로 시작하는 단어 익히기 - 동요 '키위' 듣고 ㅋ 찾기 - 프린트물 풀기 - '나는 쿵' 동시 배우고 외워보기
간식(11:20~11:40)	- 동요대회 참가 '엄마아빠 사랑해요'
3 교시(11:40 ~12:40)	- 동요대회 참관 및 시상식 (모두모두 수고 하셨습니다.)
알림	<p><i>Merry Christmas</i></p>  <ul style="list-style-type: none"> - 가족과 함께 하는 평안하고 넉넉한 연말연시 보내시길 소원합니다. - 12 월 21 일(성탄절), 12 월 28 일(새해)은 2 주 연속 학교 수업이 없습니다. - 2020 년 1 월 25 일 : 2019 년 가을학기 종강 - 2020 년 2 월 15 일 : 봄학기 개학 - 봄학기 등록 시작(1 월 4 일부터)
숙제	<ul style="list-style-type: none"> - 프린트 물 - 그림일기 - 책읽고 독서감상문 쓰기 <p>-숙제 시작 전, 이번 주에 배운 자음 'ㅋ', 'ㅌ'으로 시작하는 단어들을 이메일로 보내드리는 슬라이드단어장과 함께 꼭 다뤄주시기 부탁드립니다. (꼭 자음 ㅋ의 음가인 '크/k', ㅌ의 음가 '트/t'를 강조해 주세요)</p> <p>카메라 / 카드 / 칼 / 컵 / 커피 / 커튼 컴퓨터 / 코 / 코알라 / 코끼리 / 콜라 / 콩 쿠키 / 크레용(크레파스) / 캥거루/크리스마스 키(키가 크다, 작다) / 키위 / 케이블카 / 케익</p>


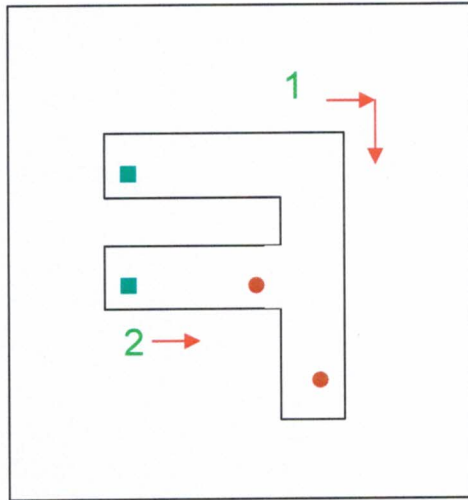
<< 지도 방법 >>

자음의 음가 '크/k/' 를 자녀에게 강조하여,
여러 가지 단어를 듣고 자음 'ㅋ' 로 시작하는 단어임을
자녀가 스스로 판단할 수 있도록 지도해 주세요.

제12주

■ 에서 ● 까지 그리고, 옆 그림 중 ㅋ을 찾아 색칠 하세요.

키읔



순서대로 쓰세요.

코알라



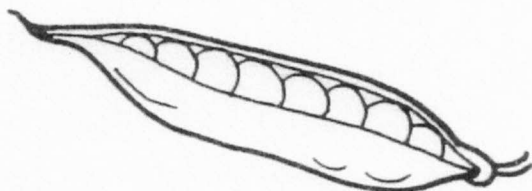
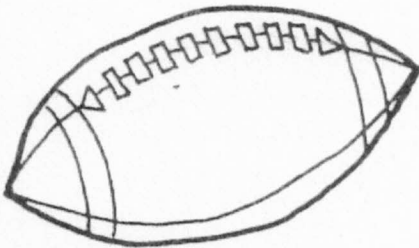


		ㅋ	

‘ㅋ’자로 시작되는 그림에 색칠하세요.
Color the pictures that have ‘k’ beginning sound.

---- << 보기 >> ----

코끼리 / 쿵 / 코

컵 / 캥거루




숨은 단어 찾기

밑에 있는 단어를 찾아 동그라미하고 네모 안에 한 번씩 쓰세요.

코	알	라	님	캥	거	루	머	니
끼	건	비	누	나	바	дук	리	본
리	박	참	외	컵	지	토	마	토
동	남	서	북	재	연	크	조	끼
태	극	기	양	말	우	레	고	개
요	리	사	코	개	나	용	침	대

코끼리



--	--	--

컵




--

코알라



--	--	--

캥거루



--	--	--

코



--

크레용



--	--	--

<<수식어 형용사와 알맞은 ‘ㄱ단어’ 연결하기>>

*활동목적 : 어머니가 읽어주시는 수식어 형용사를 듣고 가장 알맞은 단어에 선을 그어봄으로써, 사고의 확장과 풍부한 표현을 도모하고자 한다.

(1) 코가 긴

•


• 코



(2) 냄새를 맡는

•


• 코끼리



(3) 예쁜 색깔의

•


• 캥거루



(4) 경충경충 뛰는

•

• 크레용



<<아래 그림과 그에 맞는 글자를 줄로 연결해 보세요>>

*활동목적 : 글자를 읽지 못해도 괜찮습니다. 그림을 읽은 후 자음의 음가를 기억해내는 훈련이 목적입니다.



•

•


(1) 어머니



•

•

(2) 장갑



•

•

(3) 컵



•

•

(4) 버섯



•

•

(5) 치약


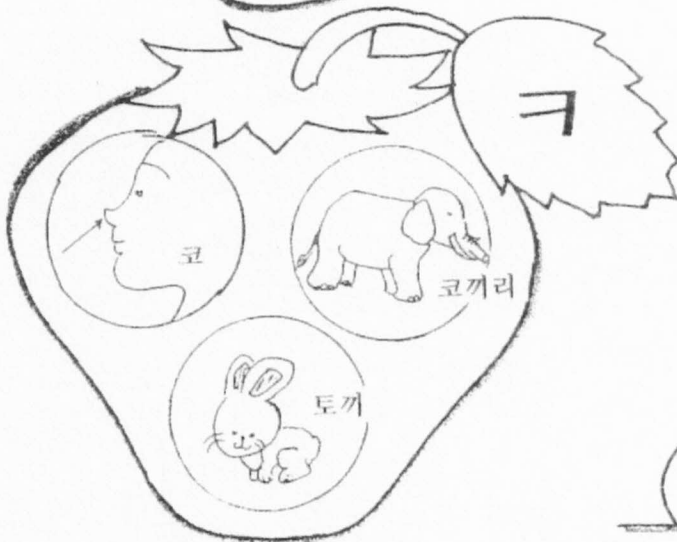
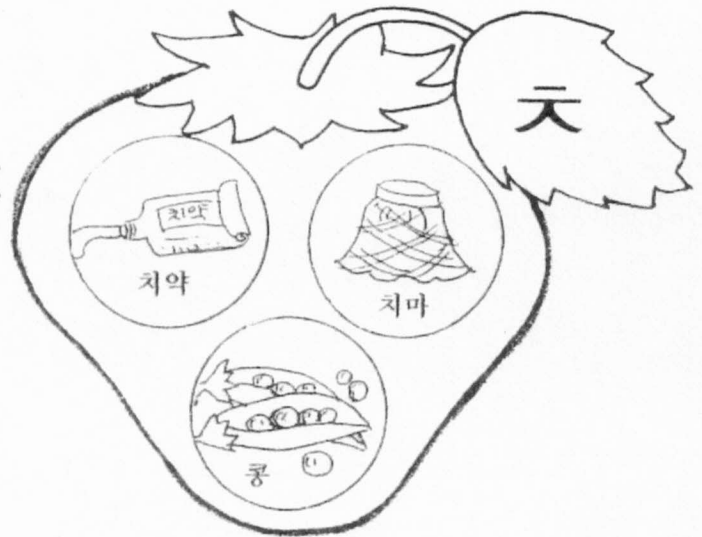
이름 _____

첫소리

남 남! 딸기

다음 글자를 읽어 보세요.

그 글자로 시작되는 단어의 그림을 찾아 색칠하세요.



뉴잉글랜드 한국학교


숫자 공부 11

년 월 일

이름: _____

*그림 안에 포크와 칼이 몇 개 있을까요? 색칠하면서
찾아봅시다.


포크와 칼이 몇 개 있을까요?




A**수학** [수 1~10]

10 알기

그림의 수를 세어, □안에 알맞은 수를 써 보세요.



7 8 9 10

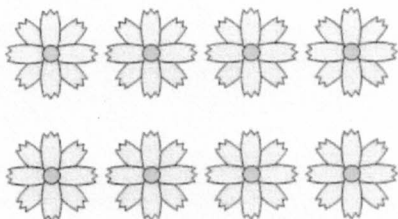


6

8

9

10




6

7

9

10




6

7

8

10



6

7

8

9

<< 자음 “ㄷ” 단어장 만들기 설명 >>

학습활동 순서 :

1. 아래 그림의 단어를 자녀에게 여러번 들려준다. (자음 ‘ㄷ’ 이 어떤 모음과 결합했는지에 상관없이 그 단어 속에서 ‘ㄷ’ 의 음가인 ‘크/k/’ 사운드를 찾을 수 있도록 도와주세요.)
2. 아래 그림을 잘 오린다.
3. 뒤의 종이 위에 글자를 찾아 그림을 붙인다.
4. 그 외 자음 ‘ㄷ’ 으로 시작하는 단어를 3개 이상 찾아 그림을 그려보고 부모님의 도움을 받아 단어를 써본다.
5. 완성된 단어장의 단어들을 큰 소리로 3번 이상씩 읽는다.



<< 자음 “ㄱ”으로 시작하는 단어는? >>

ㄱ

학습 목표 : 자음 “ㄱ”과 조합한 모음이 무엇이든 상관없이 아동이
단어를 듣고 그 단어가 자음 “ㄱ”으로 시작하는 단어인
지 아닌지 구별할 수 있다.

(** 자음 ㄱ의 음가(‘ㄱ’/k)를 강조해 주세요!!! **)

케익

카메라

코알라

코끼리

크레용

컴퓨터

*위에 있는 단어외에 자음 “ㄱ”으로 시작하는 단어 3개이상을 찾아 그려보세요 *

“ㅋ” 아래 그림에서 왼쪽과 같은 모양을 찾아 예쁘게 색칠해 보세요.

(color the shape of left from the picture below)



“ㅋ” 키움(k) 하고 읽으면서 써보세요. (Read and Write)

(ki-euk)				

ㄱ으로 시작하는 낱말

ㄱ으로 시작되는 단어들입니다. 안에 ㄱ을 넣어 완성하세요.
그리고 읽어보세요.




카메라




고알라




커피



레파스



누션

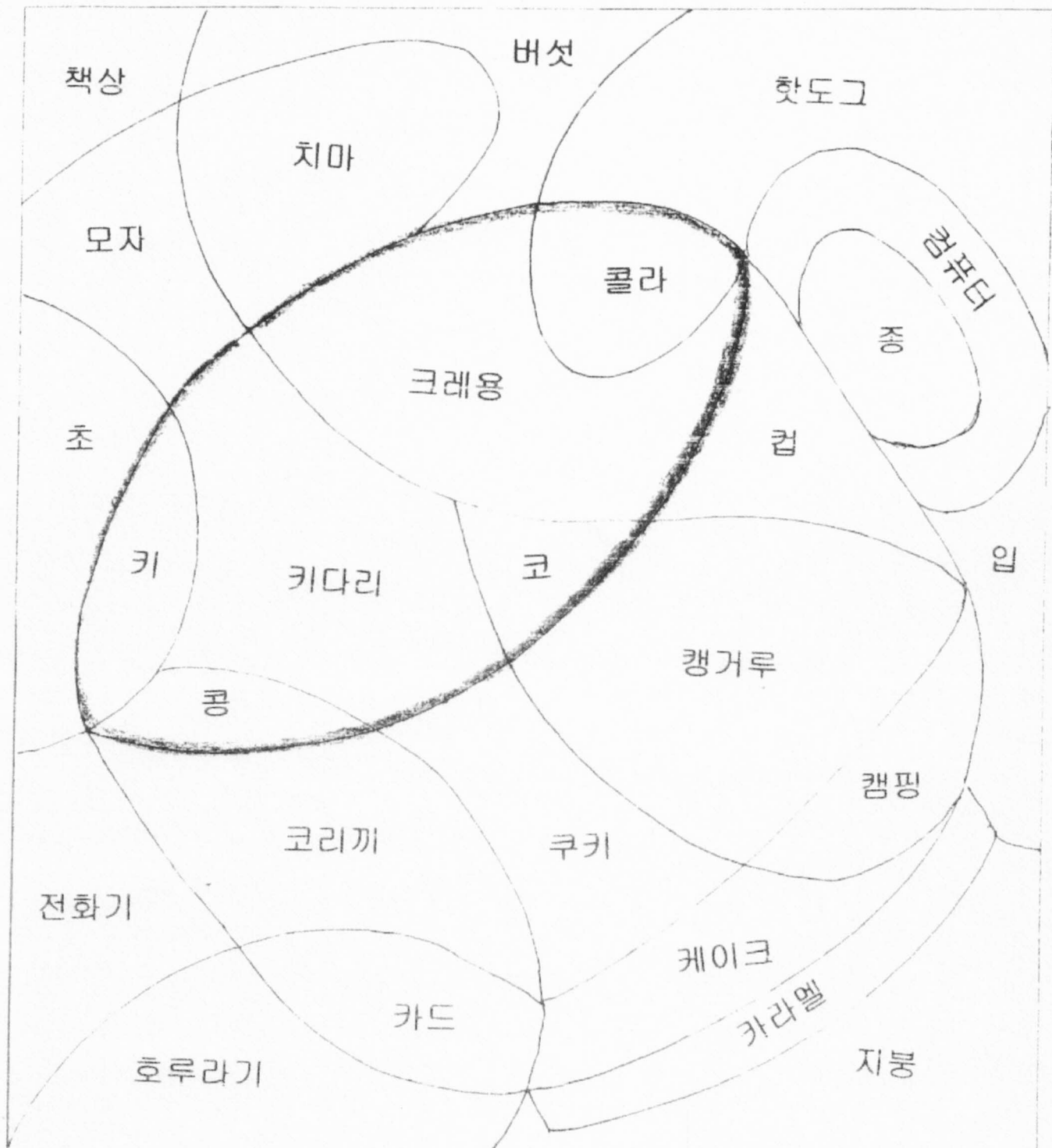


이위

이름




크 글자 찾기 연습



교사 노트: 크 으로 시작되는 단어가 있는 모양에
 색칠하세요. 그리고 숨어 있는 그림을 찾아
 그 이름을 말하고 ☐ 안에 써보세요.

☐

❖ 이름에 '코' 이 들어 있는 동물을 찾아 색칠하세요.



카멜레온

--	--	--	--

코 끼 리

--	--	--

코 뿔 소

--	--	--

캐 거 루

--	--	--

코 알 라

--	--	--



형용사 익히기

무엇이 클까요


서로 반대가 되는 말들이에요.

그림에 맞는 낱말을 골라 ○표 해 보세요.



크다

작다



크다

작다

< 다음의 반대되는 형용사 “크다/작다”를 예쁘게 써 봅시다.>

작다

작다

크다

크다