

거북이반 학습계획서

2020 년 1 월 4 일


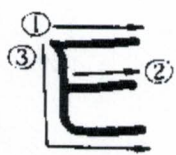
	학습계획
1 교시(9:30~10:20)	<ul style="list-style-type: none"> - 단어카드로 ㅋ 단어 복습하기 - ㅋ 단어장 만들기 - 그림일기 발표하기
2 교시(10:30~11:20)	<ul style="list-style-type: none"> - 트 단어 익히기 - 프린트물 풀기
간식(11:20~11:40)	
3 교시(11:40~12:40)	<ul style="list-style-type: none"> - 태극기 만들기 ----- - 음악 특별활동
알림	<ul style="list-style-type: none"> - 봄학기 등록이 시작되었습니다. 사무실에 등록해주면 됩니다. (등록마감 : 2 월 2 일) - 1 월 25 일 : 가을학기 종강 및 설날 민속경기의 날 - 2 월 15 일 : 봄학기 개학식 - 2 월 22 일 : Winter Vacation 휴일 - 2 월 29 일 : 봄학기 수업 재개
숙제	<ul style="list-style-type: none"> - 프린트 물 - 그림일기 - 책읽고 독서감상문 쓰기 <p>- 이메일로 보내드리는 슬라이드단어장과 함께 다뤄주시기 부탁드립니다. (자음 트의 음가인 ‘트/t’를 강조해 주세요)</p> <p>타조 / 타이어 / 타잔 / 탁구 턱 / 토마토 / 토끼 / 통나무 / 톱 트럭 / 트로피 / 트리 / 티셔츠 / 태극기 택시 / 탬버린 / 테이프 / 텔레비전</p>

“ㅍ” 아래 그림에서 왼쪽과 같은 모양을 찾아 예쁘게 색칠해 보세요.

(color the shape of left from the picture below)




“ㅍ” 티을(t) 하고 읽으면서 써보세요. (Read and Write)

 (ti-eud)				

ㅌ 으로 시작하는 낱말


ㅌ으로 시작되는 단어들입니다. 안에 ㅌ을 넣어 완성하세요.
그리고 읽어보세요.



아조



터널



고끼



마토



이셔츠



로피


[illegible]

교사 노트: T으로 시작되는 단어가 있는 모양에
색칠하세요. 그리고 숨어 있는 그림을 찾아
그 이름을 말하고 [] 안에 써보세요.


❖ 다음 낱말을 따라 읽고, 같은 모양의 글자를 찾아
□ 안에 쓰세요.





타 조



기 타




토 마 토




토 끼




낙 타



타 잔



로 보 트





트 렉

“ㅍ” 아래 그림에서 왼쪽과 같은 모양을 찾아 예쁘게 색칠해 보세요.

(color the shape of left from the picture below)




“ㅍ” 티을(t) 하고 읽으면서 써보세요. (Read and Write)

 <p>(ti-eud)</p>				

ㅌ 으로 시작하는 낱말


ㅌ으로 시작되는 단어들입니다. 안에 ㅌ을 넣어 완성하세요.
그리고 읽어보세요.



ㅌ조



ㅌ널



끼



마토



ㅌ셔츠

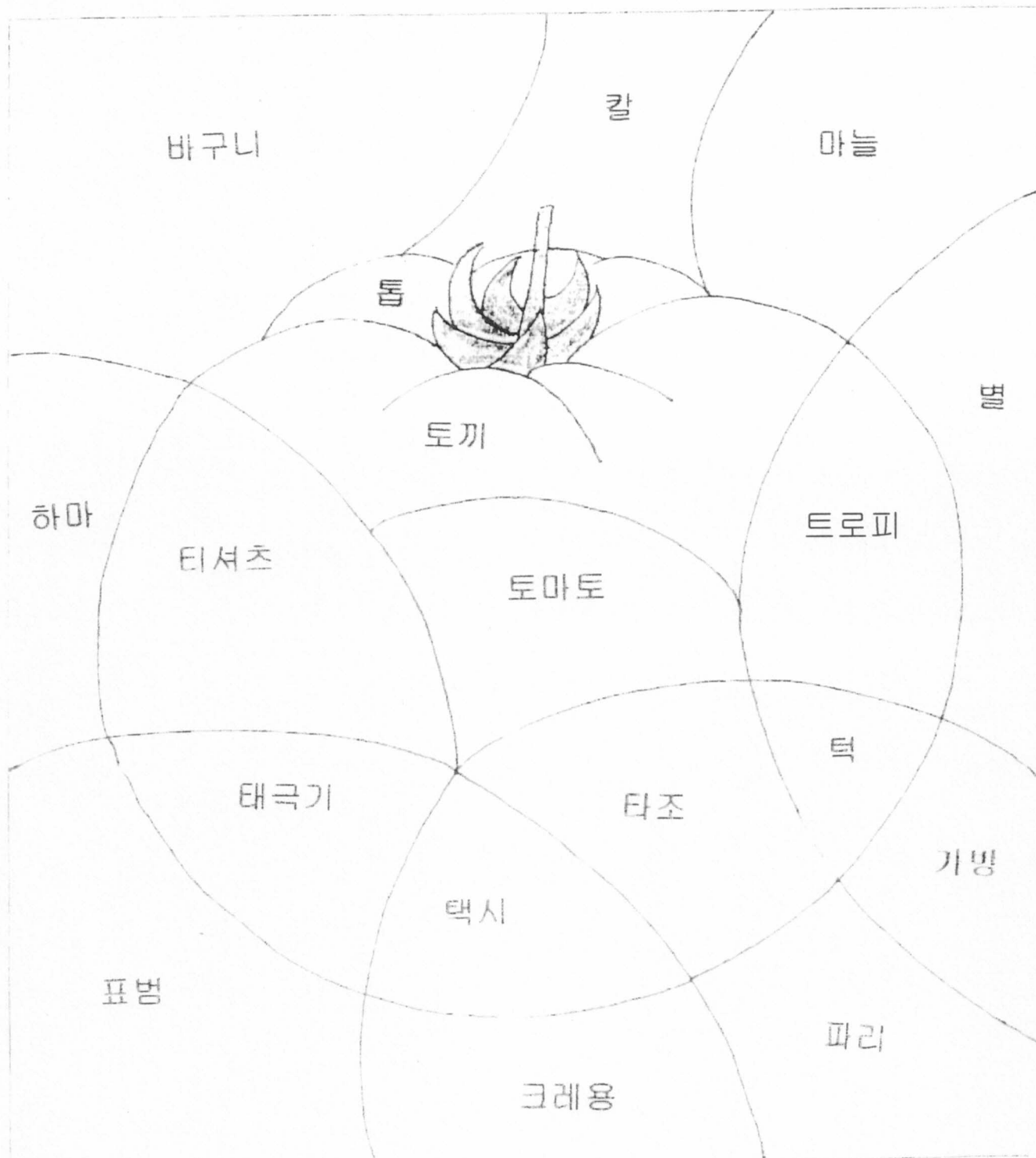


로피

이름



트 글자 찾기 연습




교사 노트: 트로피로 시작되는 단어와 있는 글자에
색칠하세요. 그리고 숨어 있는 그림을 찾
고 이름을 적어주세요.

❖ 다음 낱말을 따라 읽고, 같은 모양의 글자를 찾아


□ 안에 쓰세요.





타 조



기 타




토 마 토




토 끼




낙 타




타 잔



로 보 트



트 렉



터져라

최승호

터져라 터져라

콩깍지 터져라

콩알 튀어나오게 콩깍지 터져라

터져라 터져라

알껍질 터져라

쿵, 쿵, 쿵, 쿵,

공룡 걸어 나오게 공룡 알 터져라


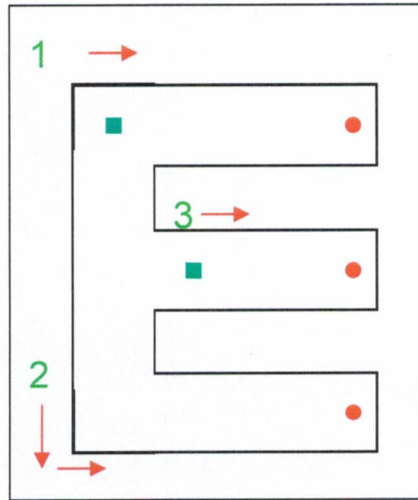
<< 지도 방법 >>

자음의 음가 '트/t/' 을 자녀에게 강조하여,
여러 가지 단어를 듣고 자음 'ㅌ' 으로 시작하는 단어임을
자녀가 스스로 판단할 수 있도록 지도해 주세요.

제13주

■ 에서 ●까지 그리고, 옆 그림 중 ㅌ를 찾아 색칠 하세요.

티을



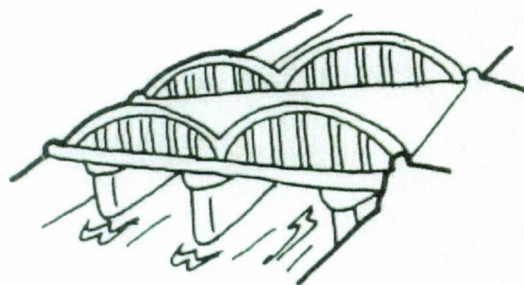



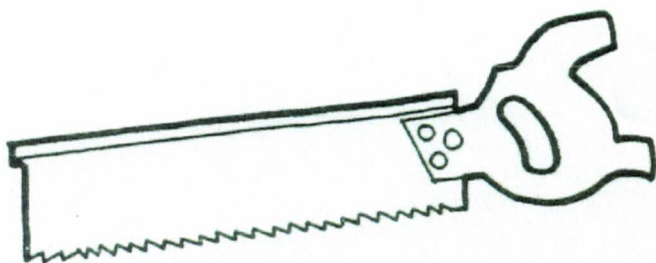

순서대로 쓰세요.



트리

‘ㅌ’자로 시작되는 그림에 색칠하세요.

태극기
토끼
톱
타조
통나무



숨은 단어 찾기

밑에 있는 단어를 찾아 동그라미하고 네모 안에 한 번씩 쓰세요.

토	마	토	말	캐	거	루	주	구
끼	라	디	오	태	참	외	전	두
리	본	트	럭	극	코	톱	자	칫
지	치	약	컵	기	장	갑	두	솔
도	마	기	약	구	줄	넘	기	잎
치	과	의	사	리	침	대	타	조

태극기



--	--	--

톱



--

타조



--	--

토마토



--	--	--

토끼



--	--

트럭



--	--

<<수식어 형용사와 알맞은 ‘ㄷ 단어’ 연결하기>>

*활동목적 : 어머니가 읽어주시는 수식어 형용사를 듣고 가장 알맞은 단어에 선을 그어봄으로써, 사고의 확장과 풍부한 표현을 도모하고자 한다.

(1) 깡충깡충 뛰는

•

• 톱



(2) 날카로운

•

• 토마토



(3) 맛있는

•


• 태극기



(4) 하늘 높이 펴터이는

•




• 토끼





무지개 위에


아래 단어를 오려서 맞는 자음위에 붙이세요.
(글씨와 함께 오려 붙이세요)



*교사노트 : 그림의 이름을 말하게 하고 각 글자로 시작되는 단어의 그림을 찾아 오려 붙이게 한다


 치약	 코	 텔레비전	 콩	 태극기	 치마
--	--	---	---	--	---

각 그림에 알맞은 단어 스티커를 찾아 붙여 보세요. (ㄱ, ㅌ 복습)



수고 했습니다 !

◆ 그림의 이름과 첫소리를 찾아 선으로 이어 보세요.




사자

ㅅ



자전거

ㅅ



칫솔

ㅈ



우유

ㅇ


◆ 왼쪽의 낱자가 첫글자에 들어 있는 낱말에 모두 ○를 그려 보세요.




조개



수박



사과




옥수수



무지개



여우



잠자리



주전자



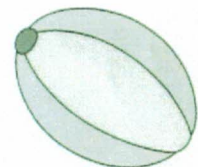
거미



자두

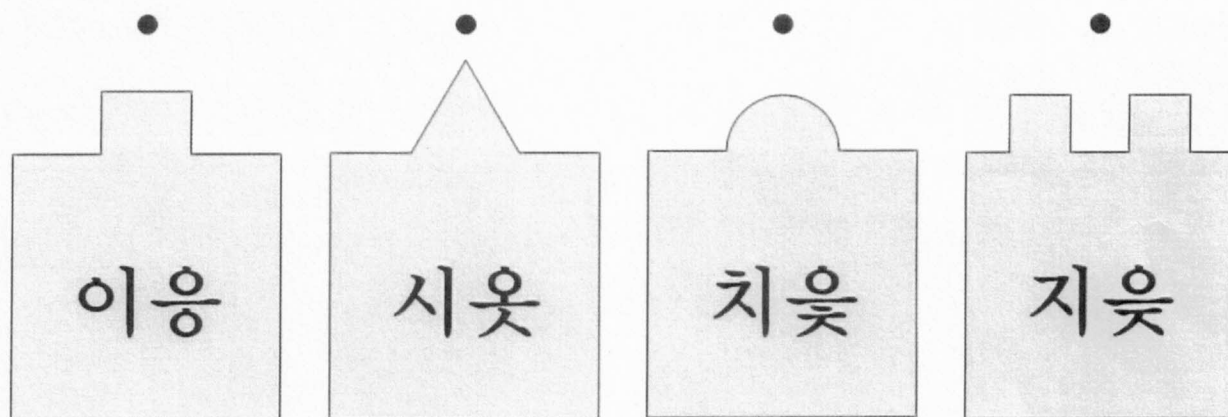
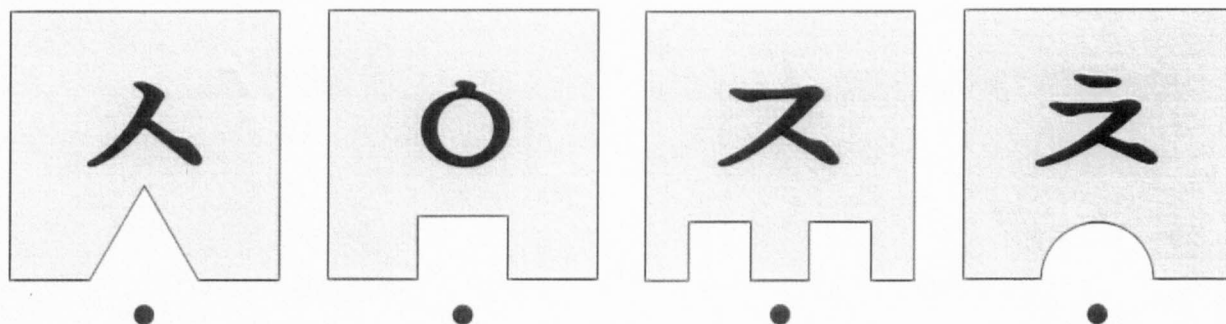


치약



참외

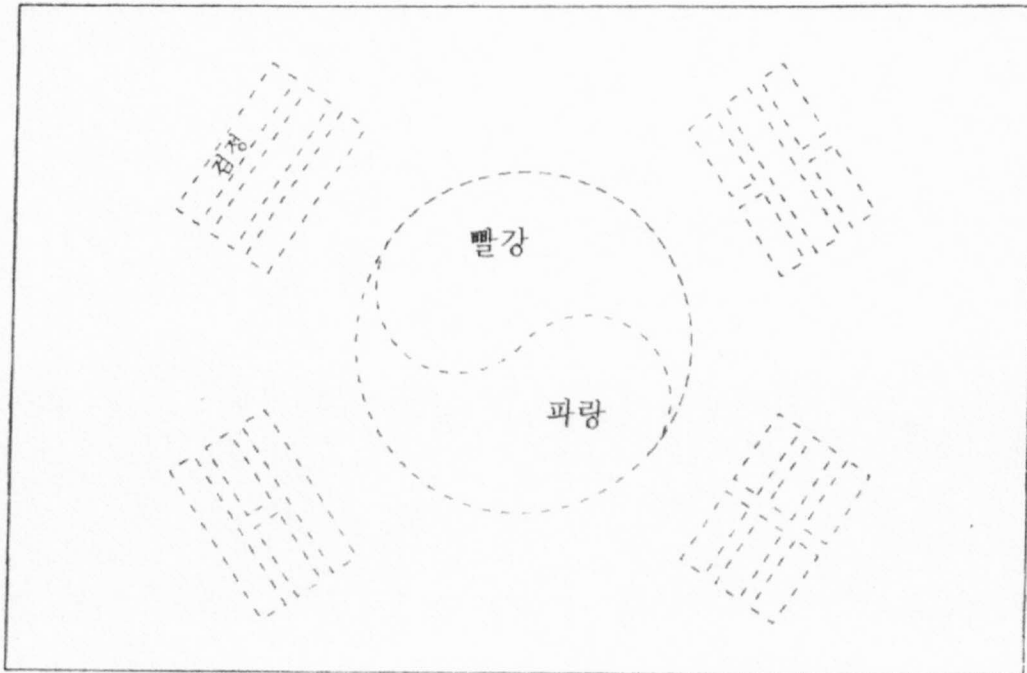
◆ ㅅ~ㅊ을 어떻게 읽는지 찾아 선으로 잇고, 따라 써 보세요.



<< 대한민국 국기 = “태극기” >>

: 대한민국을 상징하는 태극기가 되도록 빨강, 파랑, 검정을 알맞게 칠해 봅시다.

태 극 기





태	극	기

<< “태극기” 2 번쓰기 >>

<< 자음 “ㅌ” 단어장 만들기 설명 >>

학습활동 순서 :

1. 아래 그림의 단어를 자녀에게 여러번 들려준다. (자음 ‘ㅌ’ 이 어떤 모음과 결합했는지에 상관없이 그 단어 속에서 ‘ㅌ’ 의 음가인 ‘ㅌ/t/’ 사운드를 찾을 수 있도록 도와주세요.)
2. 아래 그림을 잘 오린다.
3. 뒤의 종이 위에 글자를 찾아 그림을 붙인다.
4. 그 외 자음 ‘ㅌ’ 으로 시작하는 단어를 3개 이상 찾아 그림을 그려보고 부모님의 도움을 받아 단어를 써본다.
5. 완성된 단어장의 단어들을 큰 소리로 3번 이상씩 읽는다.



뉴잉글랜드 한국학교

<< 자음 “ㅌ”으로 시작하는 단어는? >>

ㅌ

학습 목표 : 자음 “ㅌ”과 조합한 모음이 무엇이든 상관없이 아동이 단어를 듣고 그 단어가 자음 “ㅌ”으로 시작하는 단어인지 아닌지 구별할 수 있다.

(** 자음 ㅌ의 음가(‘트’/ㄸ)를 강조해 주세요!!! **)

토마토

트로피

통나무

트럭

톱

태극기

*위에 있는 단어외에 자음 “ㅌ”으로 시작하는 단어 3개이상을 찾아 그려보세요 *