



확인 학습

제7주

# 사 · 서 · 소 · 수 · 스 · 시

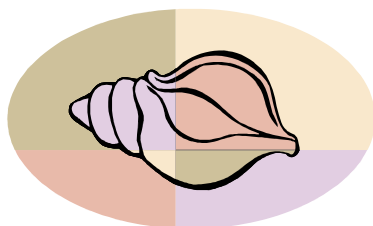


음절표를 완성하고, □ 안에 알맞은 글자를 쓰세요.


홀소리	ㅏ	ㅑ	ㅓ	ㅕ	ㅡ	ㅣ
닿소리						
ㅗ						





자





라





키




박





소




랍

맞는 단어를 찾아 선을 연결하고 단어를 완성하세요.

사 서 소 수 스 시



•

•

	랍
--	---



•

•


	탕
--	---



•

•

	계
--	---



•

•

--	--



•

•

--	--




# 사·서·소·수·스·시

각 이름의 첫글자를 찾아 줄로 이으세요.



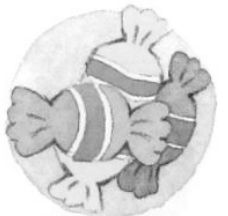
사




서




수



스


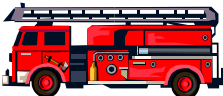








시



# < 숨은 단어 찾기 >

사	자		스	키
수		시	소	
박			서	소
소	시	지	랍	방
	시	계		차

		
		
		거북이반 친구들 수고하셨습니다 !



# 음절표



빈 곳에 닿소리 · 홀소리를 합한 글자를 쓰세요.

<div> <div>홀소리</div> <div>닿소리</div> </div>	ㅏ	ㅑ	ㅓ	ㅕ	ㅗ	ㅛ
ㄱ	가			구		
ㄴ		너				
ㄷ			도			디
ㄹ						
ㅁ					므	
ㅂ		버		부		
ㅅ	사					시