

<< 이번 주에 배운 단어들 >>


: 수업 시간에 배웠던 단어들입니다. 과제물을 시작하기 전, 꼭 다루어 주세요!








혹 자녀가 모르는 단어에 대해서는 반드시 설명해 주시고, 수수께끼처럼 부모님께서 단어에 대해 서술하신 후, 자녀가 그 단어가 무엇인지 맞추어 보면 더욱 재미있고 효과적으로 한글 학습이 이루어지리라 생각합니다.

(예; 나는 코가 아주 길어요~ ---- 답: 코끼리)

<p>< 글자 “카” ></p> <ul style="list-style-type: none"> • 카펫 • 카드 • 카메라 • 카네이션 • 아카시아 	<p>< 글자 “커” ></p> <ul style="list-style-type: none"> • 커피 • 커튼 • 스티커
<p>< 글자 “코” ></p> <ul style="list-style-type: none"> • 코 • 코코아 • 코끼리 • 코알라 • 코뿔소 	<p>< 글자 “쿠” ></p> <ul style="list-style-type: none"> • 쿠키 • 쿠션 • 소쿠리
<p>< 글자 “크” ></p> <ul style="list-style-type: none"> • 크레파스 • 케이크 • 포크 • 마스크 • 마이크 	<p>< 글자 “키” ></p> <ul style="list-style-type: none"> • 키위 • 스키 • 하키

<< 카/커/코/쿠/크/키 익히기 >>

: 각 글자를 두 번씩 쓴 후,
오른쪽 그림의 단어에 일맞는 글자 스티커를 에 붙여 봅시다.

ㄱ + ㅏ = 카	카		  펫
ㄱ + ㅓ = 커	커		  턴
ㄱ + ㅜ = 코	코		  코 아
ㄱ + ㅜ = 쿠	쿠		  키
ㄱ + ㅡ = 크	크		 마 스 
ㄱ + ㅣ = 키	키		 스 

뉴잉글랜드 한국학교

카 커 코 쿠 크 키



스티커로 단어 익히기

아래 그림의 단어를 먼저 말한 후, 알맞은 단어의 스티커를 붙여 봅시다.


		
		 CoolClips.com
		거북이반 친구들 참 잘했어요!

카드	케이크	쿠션	크레용	코끼리	카메라	키위	커피
----	-----	----	-----	-----	-----	----	----




음절표를 완성하고, □안에 알맞은 글자를 쓰세요.



홀소리 \ 닿소리	ㅏ	ㅑ	ㅓ	ㅕ	ㅗ	ㅛ
ㄱ	카					





위




피




레파스



메라



션



끼리

확인학습


‘카~키’가 있는 낱말 익히기

⊙ 빈 칸에 들어갈 글자를 찾아 ○ 표 하고, □ 안에 쓰세요.


키 커 카




쿠




위



크 코 쿠



끼리




알라




크 코 쿠

소



리

션



커 크 코



케이



포



<< 단어 만들기 >>

다음 글자들을 하나씩 소리 내어 읽어 본 다음, 2개 이상의 글자를 사용하여 단어를 만들어 봅시다. 같은 글자를 여러 번 사용해도 됩니다.

카	커	코	쿠	크	키	드
스	티	아	마	이	하	피

* 단어를 찾아서 예쁘게 써 보세요.

카드	

활동 방법: 먼저 자녀가 혼자 단어를 찾도록 해 주시고, 혹 어려워할 경우에는 부모님께서 단어를 말해 주시고, 자녀가 그 글자를 찾아 쓰도록 지도해 주세요.

<< 알맞은 단어로 문장 만들기 >>

: 보기의 단어 중 알맞은 단어를 찾아 _____에 써 보세요!

<보기> 카드, 스티커, 코코아, 쿠키, 마이크, 스키

- (1) 추울 때 _____를 마시면 따뜻합니다.
- (2) 겨울엔 _____를 탑니다.
- (3) 크리스마스 _____를 만듭니다.
- (4) 예쁜 _____를 붙입니다.
- (5) _____는 맛있습니다.
- (6) _____를 들고 노래를 부릅니다.

수업시간에 배운 단어들로 간단한 문장을 만들어 보는 연습입니다.

아이가 알맞은 단어를 찾을 수 있도록 도와 주시고, 문장 속에서 단어를 익힐 수 있도록 지도해 주세요.

<< 이번 주에 배운 단어들 >>

: 수업 시간에 배웠던 단어들입니다. 과제물을 시작하기 전, 꼭 다루어 주세요!


혹 자녀가 모르는 단어에 대해서는 반드시 설명해 주시고, 수수께끼처럼 부모님께서 단어에 대해 서술하신 후, 자녀가 그 단어가 무엇인지 맞추어 보면 더욱 재미있고 효과적으로 한글 학습이 이루어지리라 생각합니다.













(예; 나는 짱충짱충 뛰어요~ ---- 답: 토끼)

<p>< 글자 “타” ></p> <ul style="list-style-type: none"> • 타조 • 타이어 • 낙타 • 기타 	<p>< 글자 “터” ></p> <ul style="list-style-type: none"> • 터널 • 버터 • 컴퓨터 • 라이터 • 스웨터 • 놀이터 •
<p>< 글자 “토” ></p> <ul style="list-style-type: none"> • 토끼 • 토마토 • 도토리 • 오토바이 	<p>< 글자 “투” ></p> <ul style="list-style-type: none"> • 투수 • 외투 • 권투
<p>< 글자 “트” ></p> <ul style="list-style-type: none"> • 트럭 • 트리 • 트로피 • 투럼펫 • 보트 • 요구르트 	<p>< 글자 “티” ></p> <ul style="list-style-type: none"> • 티셔츠 • 스티커 • 스파게티

<< 타/터/토/투/트/티 익히기 >>

: 각 글자를 두 번씩 쓴 후,

오른쪽 그림의 단어에 일맞는 글자 스티커를 에 붙여 봅시다.

ㅌ + ㅏ = 타	타		 조
ㅌ + ㅓ = 터	터		 널
ㅌ + ㅗ = 토	토		 끼
ㅌ + ㅜ = 투	투		권 
ㅌ + ㅡ = 트	트		 로피
ㅌ + ㅣ = 티	티		 셔츠

뉴잉글랜드 한국학교

타	터	토	투	트	티
---	---	---	---	---	---



스티커로 단어 익히기

아래 그림의 단어를 먼저 말한 후, 알맞은 단어의 스티커를 붙여 봅시다.

		
		
		거북이반 친구들 참 잘했어요!

외투

컴퓨터

토마토

스티커

타조

스웨터

트럭

토끼



음절표를 완성하고, □안에 알맞은 글자를 쓰세요.

홀소리 닿소리	ㅏ	ㅑ	ㅓ	ㅕ	ㅗ	ㅛ
ㅓ	타					



이어



럭



스


커




스웨



마



외



타·터·토·투·트·티

각 이름을 맞게 쓴 것에 색칠하고, 다시 쓰세요.



기투
기타



--	--



트리
투리



--	--



라이티
라이터



--	--	--



토마토
토마투



--	--	--

<< 단어 만들기 >>

다음 글자들을 하나씩 소리 내어 읽어 본 다음, 2개 이상의 글자를 사용하여 단어를 만들어 봅시다. 같은 글자를 여러 번 사용해도 됩니다.

타	터	토	티	기	조	이
어	마	낙	버	히	스	커

* 단어를 찾아서 예쁘게 써 보세요.

타 조	

활동 방법: 먼저 자녀가 혼자 단어를 찾도록 해 주시고, 혹 어려워할 경우에는 부모님께서 단어를 말해 주시고, 자녀가 그 글자를 찾아 쓰도록 지도해 주세요.

<< 알맞은 단어로 문장 만들기 >>

: 보기의 단어 중 알맞은 단어를 찾아 _____에 써 보세요!

<보기> 낙타, 버터, 토마토, 투수, 보트, 티셔츠

- (1) 강에서 _____를 탑니다.
- (2) _____로 주스를 만듭니다.
- (3) 하얀 _____를 입습니다.
- (4) 빵에 _____를 바릅니다.
- (5) _____는 사막에 삽니다.
- (6) _____가 공을 던집니다.

수업시간에 배운 단어들로 간단한 문장을 만들어 보는 연습입니다.

아이가 알맞은 단어를 찾을 수 있도록 도와 주시고, 문장 속에서 단어를 익힐 수 있도록 지도해 주세요.

<< 받아쓰기 준비 >>

카	커	코	쿠	크	키		타	터	토	투	트	티

	쿠 키			
	스티커			
	포크			
	스키			
	오토바이			
	도토리			
	타이어			
	타조			

받아쓰기

지난 주에 공부하고 연습한 마머모무므미의 단어들을 받아쓰기를 통해
익혀보겠습니다. 주중에 따로 시간을 내어 해도 좋습니다. 부모님이 불러주세요.
자두, 저고리, 주사기, 지구, 고추, 부츠, 치마, 치즈

자 저 조 주 즈 지 // 차 처 초 추 츠 치

1.

2.

3.

4.

5.

6.
