

금도끼반 학습 계획_2

일시: 2019년 9월 28일

교사: 황 은 하

교시	수업 내용
1교시	받아쓰기 시험 숫자(1~10) 및 기본색 익히기
2교시	ㄱ 받침, 이중모음 ㅑ의 위치와 소리 단어 익히기: 고속도로, 국, 국수, 극장, 도시락, 독수리, 수박, 목, 식당, 머리카락, 축구, 학교, 호박, 야구, 야채, 약, 양파, 치약
3교시	음악 수업 동화 듣기 '악어 이야기'

숙제	<ul style="list-style-type: none"> ★ 학습 프린트, 그림 일기, 독서감상문 ★ 받아쓰기 시험 틀린 단어 3번 쓰기 ★ 단어장의 단어 한 번씩 쓰고 읽기 & 부모님의 확인 서명 매일 받기 ★ 다음 주 받아쓰기 시험 단어 외우기 목, 국수, 수박, 추석, 학교, 야구, 치약
알림글	<ul style="list-style-type: none"> > 음악 수업 오늘 3교시에 음악 수업이 실시되었습니다. 앞으로 격주로 음악 수업이 있습니다. 악보는 따로 바인더에 보관하여 다음 수업 시간에 사용할 수 있도록 해 주세요. > 받아쓰기 받아쓰기 단어들은 아이들이 듣고, '자음+모음+ㄱ받침', '자음+ㅑ모음'으로 한글의 음절 구성(자음+모음+받침)의 원리를 생각하며 쓸 수 있도록 도와주세요. > 단어장 이번 주부터 매주 우리 아이들이 익혀야 할 단어들이 단어장에 정리되어 있습니다. 바인더에 잘 분류하여 정리해 주시고(받아쓰기 1단어장), 매일 단어장의 단어들을 큰 소리로 한 번씩 읽을 수 있도록 지도해 주세요. > 독서감상문 이번 주부터 매주 동화책 1권을 읽고 간단한 감상문 쓰기/그리기 숙제가 시작됩니다. 일주일 동안 빌려간 동화책을 읽은 후에는 반드시 다음 주에 반납해 주세요. 그래야 다음 친구에게 전달할 수 있습니다. > 시장놀이 쿠폰 단어장 읽기와 숙제 검사 등에서 아이들에게 학기말 시장놀이에서 사용할 수 있는 '금도끼반 쿠폰'을 나누어 줄 예정입니다. 그리고 다음 주에는 쿠폰을 잃어버리지 않고 잘 보관할 수 있도록 나만의 한글 지갑을 만들 예정입니다.

ㄱ받침/ㅏ 단어장 단어

◆ 다음 단어들을 참고하여 그림 밑에 이름을 써 보세요.

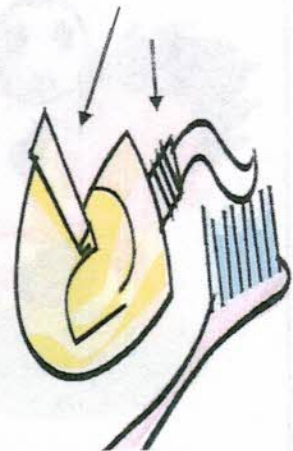

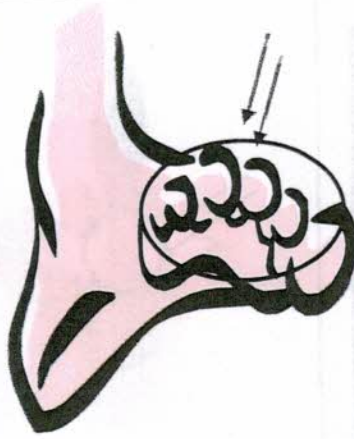
극장	목	식당
도시락	호박	국수
축구	고속도로	독수리
학교	발가락	수박
머리카락	국	야구
야채	양파	치약

THE 1980s

1980s: A decade of change and growth in the United States.

1980	1981	1982
1983	1984	1985
1986	1987	1988
1989	1990	1991
1992	1993	1994
1995	1996	1997
1998	1999	2000
2001	2002	2003
2004	2005	2006
2007	2008	2009
2010	2011	2012
2013	2014	2015
2016	2017	2018
2019	2020	2021
2022	2023	2024





< 받아쓰기 시험 단어 연습_2 >

단어 쓰기 연습 후, 가정에서 시험을 보듯 연습해 보세요. ☺

목	목						
야	구	야	구				
국	수	국	수				
수	박	수	박				
추	석	추	석				
학	교	학	교				
치	약	치	약				

❖ 다음 중 ㄱ 받침이 있는 단어를 찾아 동그라미 하세요.

동물 기차 학교 선생님 목욕
 목 공 기억 사진기 금도끼 저녁
 숙제 교실 시장 악어 단추 국수

❖ 지시된 색깔을 이용해서 그림을 예쁘게 색칠해 주세요.



분홍색, 노란색, 갈색 아이스크림

보라색 윗도리
 초록색 바지

주황색 양말
 빨간색 신발, 빨간색 혀
 살구색 피부 (얼굴, 손, 다리)

❖ 다음 문장에서 '야'가 들어 있는 단어를 찾아 동그라미 하세요.

우리 엄마는 야구를 아주 좋아하세요.

하지만 우리 아빠는 야구보다는 발야구를 더 좋아하세요.

누가 우리 가족에게 뉴욕 양키스를 좋아하냐고 물어 보면 우리는
 “아니야”라고 대답할 거예요. 왜냐하면 우리 가족은 보스턴 레드 삭스를
 좋아하니까요. 참, 야구를 할 때는 조심해야 해요.

야구공에 맞으면 아파서 “아야 아야”라고 저절로 말하게 되거든요.

❖ 글자 찾기

[보기]의 글자를 소리 내어 읽어 보고 찾아서 예쁘게 색칠하세요.

[보기] 떡 수박 옥수수 국수 목도리 자석
거북이 악어 도시락 호박 사막

	자		거	호	
석	국	수	박	북	
	사		떡		이
옥	막	목	도	리	
악	수			시	
어		수			락

❖ 단어의 이름을 완성해 주세요.




○ 채



○ 구 공



○



○ 파



치 ○

- ❖ 보기에 있는 단어 중에 알맞은 단어를 찾아 문장을 완성하세요.
(부모님께서 문장을 읽어 주세요. 아이들이 문장을 듣고 알맞은 단어를 찾아
넣을 수 있도록 도와 주세요.)

[보기] 떡, 독수리, 낙타, 도시락, 목도리, 북

- (1) _____가 하늘을 높이 날아다녀요.
- (2) 추석에 먹는 _____은 송편이에요.
- (3) _____을 가지고 소풍을 가요.
- (4) 유나가 _____을 치면서 놀아요.
- (5) 겨울에는 _____를 해야 따뜻해요.
- (6) _____는 사막에 사는 동물이에요.

◆ 보기를 보고 단어를 완성하세요.


보기) 목 호박 도시락 축구 치약 수박 국수 야구



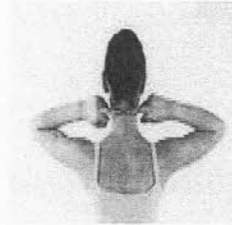
호



수



국





구



도시



구



치

