

금도끼반 학습 계획_3

일시: 2019년 10월 5일


교사: 황은하


교시	수업 내용
1교시	<input type="checkbox"/> 받아쓰기 시험 <input type="checkbox"/> 복습 (ㄱ 받침, ㅏ 글자 찾기 & 쓰기) <input type="checkbox"/> 글씨 예쁘게 쓰는 순서 익히기 <input type="checkbox"/> 말하기: “저는 ~을/를 좋아해요/싫어해요”
2교시	<input type="checkbox"/> ㄴ 받침, 이중모음 ㅕ의 위치와 소리 <input type="checkbox"/> 단어 익히기: 우산, 단추, 자전거, 수건, 눈, 친구, 반지, 고무신, 풍선, 주전자, 사진, 기린, 버선, 여자, 편지, 연기, 여름, 겨울
3교시	<input type="checkbox"/> 숫자(1~20) 익히기 <input type="checkbox"/> 나만의 ‘한글 지갑’ 만들기 & 지갑에 자음과 모음 구별하여 쓰기 <input type="checkbox"/> 동화 듣기

숙제	★ 학습 프린트, 그림 일기, 독서감상문 ★ 받아쓰기 시험 틀린 단어 3번 쓰기 ★ 단어장의 단어 한 번씩 쓰고 읽기 & 부모님의 확인 서명 매일 받기 ★ 다음 주 받아쓰기 시험 단어 외우기 우산, 단추, 수건, 친구, 사진, 여자, 편지, 자전거
알림글	➢ 단어장 & 받아쓰기 활동 숙제를 할 때 아이들이 ‘자음+모음+자음(받침)’의 원리를 생각하며 쓸 수 있도록 도와 주세요. ➢ 독서감상문 & 도서 대출 매주 빌려간 동화책을 다 읽은 후에는 반드시 그 다음 주에 반납해 주셔야 합니다. 만약에 반납을 하지 않은 경우에는 새 책을 빌려가지 못합니다. 유의해 주세요! ➢ 결석 또는 지각, 조퇴 저에게 꼭 미리 알려 주세요. 결석을 하게 된 경우, 학교 홈페이지 (www.ksneusa.org)에서 등록하신 아이디로 숙제를 다운로드 받으실 수 있습니다. ➢ 1교시 첫 수업 시간에 맞추어 등교하여 아이들이 차분한 마음으로 수업에 임할 수 있도록 도와 주세요. 결석과 지각이 없으면 학기말에 개근상을 받게 됩니다. ➢ 점심을 먹은 후에는 아이들이 3교시 수업 시간에 맞추어 교실에 돌아올 수 있도록 도와 주세요. 3교시 수업은 11시 40분부터 시작됩니다. ➢ 문의 사항이 있으시면 언제나 이메일로 연락 주세요. (담당: 황은하 milkyeugene@gmail.com)

ㄴ 받침/ㄴ 단어장 단어

◆ 다음 단어들을 참고하여 그림 밑에 이름을 써 보세요.

우산	단추	자전거	수건
눈	친구	반지	고무신
풍선	주전자	사진	연기
기린	버선	여자	여름
편지	겨울	 참 잘했어요!	



< 받아쓰기 시험 단어 연습_3 >

단어 쓰기 연습 후, 가정에서 시험을 보듯 연습해 보세요. ☺

우	산	우	산				
단	추	단	추				
수	건	수	건				
친	구	친	구				
사	진	사	진				
여	자	추	석				
편	지	편	지				
자	전	거		자	전	거	
치	약	치	약				

1

2


3

◆ 1. 좋아하는 것과 싫어하는 것을 말해보고

◆ 2. 빈 칸에 그림을 그려보세요.


예) 저는 곰 인형을 좋아해요.  저는  을 좋아해요.

1.저는



을(를) 좋아해요.


2.동생은



을(를) 싫어해요.

◆ 그림을 보고 말해보세요.

1) 좋아해요.




2) 싫어해요.



◆쓰인 단어의 뜻만큼 모양을 그리고, 세어 보세요.

*부모님께서 읽어 주세요.

(예)	
열	

둘	
---	--

다섯	
----	--

아홉	
----	--

일곱	
----	--

◆전화번호를 부모님과 함께 읽어 보세요.

예) 781-234-5678 칠.팔.일.이.삼.사.오.육.칠.팔

1) 452-311-8991

2) 567-765-5994

3) 998-541-2535

◆ 다음 단어들을 찾아 색연필로 칠하세요.



반 지



풍선



기린



수건



주전자



겨울

고	속	도	로	밥	수	건	양	파
호	국	주	전	자	머	사	겨	식
박	반	기	수	목	리	진	울	당
축	지	린	건	겨	카	기	치	약
구	두	수	박	울	락	기	린	국
학	교	풍	선	학	생	주	전	자

▶그림의 이름에서 빠진 글자를 찾아 줄로 잇고, 쓰세요.



우	
---	--



	추
--	---



수	
---	--



자		거
---	--	---

전	친	산	편	건	단	진	여
---	---	---	---	---	---	---	---

	구
--	---

사	
---	--

	자
--	---

	지
--	---



B 한글 [글자의 구성 원리] ㄱ, ㄴ 받침글자

그림을 보고, 글자의 빠진 곳에 'ㄱ' 또는 'ㄴ'을 알맞게 써 보세요.



나타




아경




여필



신문



저구



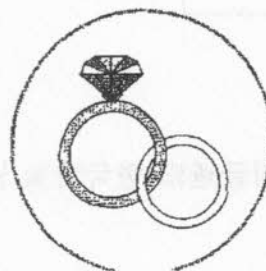
보숭아



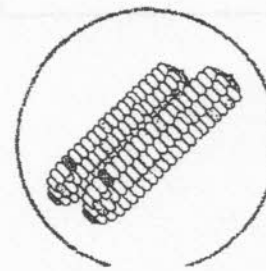
모장



우동화



바지



오수수

◆ 보기에서 단어를 찾아서 문장을 완성하세요.

(문장을 부모님께서 읽어 주세요.

아이들이 문장을 듣고 단어를 찾을 수 있도록 도와주세요.)

보기) 겨울, 풍선, 친구, 여름, 편지, 연기, 눈, 사진

1. 저는 추운

2. 매운

3.

4.

5. 학교에서