

## 금도끼반 학습 계획\_4

일시: 2019년 10월 12일

교사: 황 은 하

교시	수업 내용
1교시	<input type="checkbox"/> 받아쓰기 시험 <input type="checkbox"/> 복습 (ㄴ 받침, ㅅ 글자 찾기 & 쓰기) <input type="checkbox"/> 10월 9일 한글날 (한글을 만든 배경, 만든 사람, 한글의 처음 이름) <input type="checkbox"/> 말하기: “~이/가 웃습니다”, “~이/가 옵니다 “~이/가 ~을/를 봅니다”
2교시	<input type="checkbox"/> ㄹ 받침 <input type="checkbox"/> 단어 익히기: 딸기, 거울, 달걀, 얼굴, 별, 날개, 할아버지, 할머니, 실, 바늘, 딸, 아들, 저울, 연필, 이불, 달력, 필통, 불, 물
3교시	<input type="checkbox"/> 음악 수업 <input type="checkbox"/> 동화 듣기 ‘요술 색연필’

숙제	★ 학습 프린트, 그림 일기, 독서감상문 ★ 받아쓰기 시험 틀린 단어 3번 쓰기 ★ 단어장의 단어 한 번씩 쓰고 읽기 & 부모님의 확인 서명 매일 받기 ★ 다음 주 받아쓰기 시험 단어 외우기 - 거울, 달걀, 얼굴, 이불, 바늘, 실, 할아버지, 할머니
알림글	➤ 글씨 순서 숙제를 할 때 아이들이 ‘자음+모음+자음(받침)’의 원리를 생각하며 순서대로 쓸 수 있도록 도와 주세요. 특히 받침 글자는 아이들이 글자를 쓸 때 제일 마지막 순서에 쓸 수 있도록 지도해 주세요. ➤ 단어장 <ul style="list-style-type: none"> <li>○ 단어장 단어의 읽기 숙제는 하루에 한 번씩 꼭 소리내어 읽도록 지도해 주시고 각 요일마다 부모님의 서명을 받도록 해 주세요. 단어장 단어와 단어 그림은 흰색 바인더 안에 잘 분류하여 넣어 주세요.</li> <li>○ 단어장 읽기의 부모님 서명을 모두 받은 학생은 금도끼반 시장놀이에서 사용할 수 있는 쿠폰 1장을 받을 수 있습니다.</li> </ul> ➤ 준비물: 학용품(연필, 지우개, 색연필, 풀(Glue stick), 가위), 받아쓰기 공책이 항상 필요합니다. ➤ 10월의 주요 행사를 알려 드립니다. <ul style="list-style-type: none"> <li>○ 10월 26일 금도끼반 학부모 초청 공개 수업 (기초과정)</li> </ul> ➤ 문의 사항이 있으시면 언제나 이메일로 연락 주세요. (답임: 황은하 <a href="mailto:milkyeugene@gmail.com">milkyeugene@gmail.com</a> )



◆ 다음 단어들을 찾아 색연필로 칠하세요.



달걀



별



할머니



달력



연필



날개

바	늘	도	로	밥	할	건	양	파
호	날	주	전	자	머	리	연	필
박	개	기	수	목	니	진	울	당
축	지	린	달	력	카	기	아	들
구	두	수	걀	울	락	기	린	국
학	교	풍	선	학	생	별	전	자


◆그림의 이름을 찾아서 연결해 주세요.



.

.

실



.

.

이불



.

.

물



.

.

불



.

.

바늘



.


.

저울



# 반침 근이 있는 낱말


끝말 잇기를 하며 줄로 이으세요.




거미줄



팔찌



차표



연필



불자동차



찌개



이불




필통



이름표



나팔



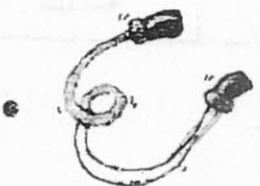
달팽이




통조림



반달



줄넘기



기린

보기에 있는 글자를 찾아서 예쁘게 색칠하세요.

보기: 거울, 나팔, 파라솔, 코뿔소, 연필, 이불  
딸기, 절구, 코알라, 물개, 돌고래, 달걀  
슬리퍼, 달력

이	코	뿔	소	
불	알		거	저
파	라	솔		울
절		돌	고	래
	구	슬		
물	개	딸	리	
달	력	연	기	퍼
	걀	필	나	팔

◆ 보기에 단어 찾아서 문장을 완성하세요.

보기) 바늘 할아버지 저울 편지 필통 거울

1.   로 양파의 무게를 재요.
2. 연필과 지우개를   에 넣어요.
3. 뽀족한   에 찔렸어요.
4. 친구에게   를 썼어요.
5.     께서 책을 읽고 계세요.
6.   을 보며 머리를 빗어요.

◆ 다음을 읽고(듣고) 어울리는 글자를 찾아보세요.

보기) 가 이 를 을

1. 경무  학교에 가요.
2. 달님  인사해요.
3. 혜나가 티비  봅니다.
4. 수민이가 거울  봅니다.



◆ 빈 칸을 채우고, 숫자의 이름을 찾아 줄로 연결하세요.

8	24	15	9	26
•	•	•	•	•
•	•	•	•	•
•	•	•	•	•
십오	<input type="text"/>	구	이십사	이십육
•	•	•	•	•
•	•	•	•	•
여덟	스물넷	아홉	<input type="text"/>	여섯
•	•	•	•	•
•	•	•	•	•
			<input type="text"/>	다섯



## 숫자 익히기 1

1	일	하 나	•
2	이	둘	••
3	삼	셋	•••
4	사	넷	••••
5	오	다섯	•••••
6	육	여섯	••••• •
7	칠	일곱	••••• ••
8	팔	여덟	••••• •••
9	구	아홉	••••• ••••
10	십	열	••••• •••••

## 숫자 익히기 2

11	십 일	열하나	..... .....
12	십 이	열둘	..... .....
13	십 삼	열셋	..... .....
14	십 사	열넷	..... .....
15	십 오	열다섯	..... .....
16	십 육	열여섯	..... .....
17	십 칠	열일곱	..... .....
18	십 팔	열여덟	..... .....
19	십 구	열아홉	..... .....
20	이 십	스물	..... .....

## < 받아쓰기 시험 단어 연습\_4 >


단어 쓰기 연습 후, 가정에서 시험을 보듯 연습해 보세요. ☺

거	울	거	울				
달	갈	달	갈				
얼	굴	얼	굴				
이	불	이	불				
바	늘	바	늘				
실	실						
할	아	버	지	할	아	버	지
할	머	니		할	머	니	



## ㄹ받침 단어장 단어

◆ 다음 단어들을 참고하여 그림 밑에 이름을 써 보세요.

딸	아들	할아버지	할머니
연필	이불	달력	필통
물	불	거울	실바늘
얼굴	별	달걀	날개
저울	딸기	 <b>참 잘했어요!</b>	



