

금도끼반 학습 계획_11

일시: 2019년 12월 7일

교사: 황 은 하

교시	수업 내용
1교시	<input type="checkbox"/> 받아쓰기 시험 (손가락, 낮잠, 꽃, 듣다, 빛나다) <input type="checkbox"/> 복습 - ㄷ, ㅈ, ㅊ 받침, 계절 <input type="checkbox"/> 지난 주에 한 일 말하기
2교시	<input type="checkbox"/> ㅋ, ㅌ, ㅍ, ㅎ 받침 익히기 <input type="checkbox"/> 단어 익히기: 부엌, 팔빙수, 같다, 불다, 밥술, 끝나다, 알다, 깊다, 높다, 숲, 단풍잎, 무릎, 짚신, 앞치마, 낳다, 넣다, 좋다, 파랗다, 하얗다
3교시	<input type="checkbox"/> 동요 대회 리허설 <input type="checkbox"/> 동시 배우기 '눈의 나라' <input type="checkbox"/> 동화 듣기, '팔으로 만든 음식'

숙제	★ 학습 프린트, 그림 일기, 독서감상문 ★ 받아쓰기 시험 틀린 단어 3번 쓰기 ★ 단어장의 단어 한 번씩 읽기, 이야기 만들어 보기 & 부모님의 확인 서명 매일 받기 ★ 동시 '눈의 나라' 외우기 ★ 다음 주 받아쓰기 시험 단어 외우기 - 숲, 부엌, 앞치마, 단풍잎, 좋다, 하얗다, 같다, 끝나다
알림글	➤ 제19회 '꿈을 그린 노래 대회'(뉴잉글랜드 한국학교 교내 동요 대회) ○ 일시: 2019년 12월 14일 (오전9시부터/강당). (참고: 단, 행사날이 snowday가 되는 경우는 2020년 1월 11일로 자동으로 연기됩니다) ○ 금도끼&은도끼반은 합반으로 합창 부문에 참가할 예정입니다. ○ 예쁜 동요를 부르면 음악적 감수성은 물론 쉽고 재미있게 언어를 배우는 데 도움이 됩니다. 아이들이 생활 속에서도 한국어 동요를 접할 수 있도록 해 주세요. 또한 동요 대회를 통해 성취감을 느낄 수 있기를 바랍니다. ➤ 12월 21일 & 12월 28일은 수업이 없습니다. ➤ 문의 사항이 있으시면 언제나 이메일로 연락 주세요. (답임: 황은하 milkyeugene@gmail.com)

1. *Chlorophyll a* and *Chlorophyll b* were determined by the method of Arar and Collins (1971) using a Shimadzu 1010 spectrophotometer. The concentration of chlorophyll was expressed in $\mu\text{g mL}^{-1}$ of the sample.

눈의 나라

하늘나라
눈의 나라에서
눈이 옵니다.



하얗게 하얗게
눈이 옵니다.

산도 길도 집도
하얗게 하얗게
하늘나라가 됩니다.

◆ 다음 글을 참고하여 나의 하루를 써 봅시다.

1. 일요일 아침,
2. 산에 올라가요.
3. 아버지와 함께 산에 올라가요.
4. 일요일 낮,
5. 공차기를 해요.
6. 친구들과 함께 공차기를 해요.
7. 일요일 저녁,
8. 공부를 해요.
9. 누나와 함께 공부를 해요.






나의 하루

1. ()요일 아침,
2. _____
3. _____ 와 함께 _____
4. ()요일 낮,
5. _____
6. _____ 와 함께 _____
7. ()요일 저녁,
8. _____
9. _____ 와 함께 _____

◆ 다음 단어들을 찾아 색연필로 칠하세요.



순




바	늘	도	실	밥	할	건	양	파
호	로	주	전	자	머	리	빗	필
박	봇	기	수	다	섯	진	자	당
축	지	자	달	리	카	기	루	들
그	릇	수	갈	미	락	기	린	국
학	교	풍	선	학	생	별	전	못

참고) 빗자루 주전자 못 양파 다섯 그릇 학교 로봇 바늘 다리미

◆ 그림의 이름을 찾아서 연결해 주세요.



숯



입




앞



밥



부



팔빙수

그림을 보고, 글자의 빠진 곳에 'ㄷ' 또는 'ㄹ'을 알맞게 써 보세요.



바



여



거




하 니



나



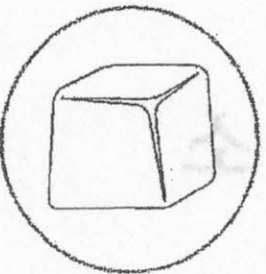
오 챙이



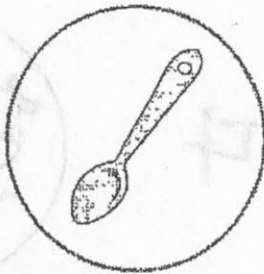
시



도 보기



어 음



수 가락

B

한글

[글자의 구성 원리]

ㅈ, ㅊ 받침글자

그림을 보고, 글자의 빠진 곳에 'ㅈ' 또는 'ㅊ' 을 알맞게 써 보세요.



달비



고감



나잠



꼬발




살가



지다



차다



수불



쫓다



저소

글자 찾기

상자 안에 있는 낱말들을 소리내어 읽어보고,

ㅌ, ㅍ, ㅎ, 받침이 들어간 낱말을 찾아서 써 보세요.

팔빙수	젓가락	단풍잎	놀다	햇볕	붓
김밥	집	쥬스	노랑다	옷놀이	파랑다
무릎	좋다	밥솥	벚꽃	뚝단배	유모차
풀밭	숲	입술	나뭇잎	우유	팔죽
앞치마	술가락	살갗	유리창	달빛	콩


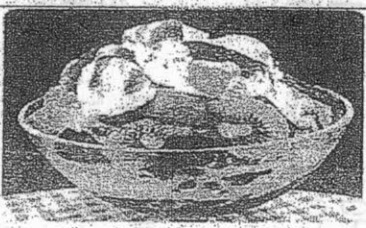
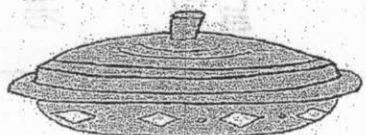



♣ ㅌ 받침:

♣ ㅍ 받침:

♣ ㅎ 받침:

♣ 단어익히기: 물음표 안에 들어갈 바른 글자는 무엇일까요?

찾아서 동그라미 하고, 빈칸에 그림에 해당하는 단어를 쓰세요.

	풀?	밭 밭 밭	
	?빙수	팔 팻 판	
	가마?	숫 숫 술	
	단풍?	입 잇 잎	
	햇?	별 빗 빛	
	?신	집 짚 질	

◆보기에서 알맞은 단어를 찾아 문장을 완성하세요.

보기] 놀이터 손가락 머리빗 칫솔 지갑 빗자루

1. _____ 에 돈을 넣습니다.

2. _____ 으로 국을 떠 먹습니다.

3. _____ 에서 놀고 싶습니다.

4. _____ 으로 머리를 빗습니다.

5. _____ 로 이를 닦습니다.

6. _____ 로 청소를 합니다.



색깔을 나타내는 말

색깔을 나타내는 날말을 익혀 보세요.

 <p>빨갳다</p>	빨	갳	다			
 <p>노랗다</p>	노	랗	다			
 <p>파랗다</p>	파	랗	다			
 <p>까맣다</p>	까	맣	다			
 <p>하얗다</p>	하	얗	다			



확인 문제(소리, 모양)

월


일

서로 관계 있는 것끼리 줄로 잇고, 알맞은 낱말을 골라 ☐ 안에 쓰세요.

흔들흔들

반짝반짝

데굴데굴



<input type="checkbox"/>	<input type="checkbox"/>	<input type="checkbox"/>	<input type="checkbox"/>
--------------------------	--------------------------	--------------------------	--------------------------



<input type="checkbox"/>	<input type="checkbox"/>	<input type="checkbox"/>	<input type="checkbox"/>
--------------------------	--------------------------	--------------------------	--------------------------



<input type="checkbox"/>	<input type="checkbox"/>	<input type="checkbox"/>	<input type="checkbox"/>
--------------------------	--------------------------	--------------------------	--------------------------

다음을 읽어 보고, 알맞은 낱말에 ☐ 표 하세요.

나무 위의 매미는 (맴맴맴, 꿀꿀꿀).

강아지는 반갑다고 (썹썹썹, 멍멍멍).

산 속에서는 호랑이가 (어흥, 야옹).


◆그림의 모양을 흉내낸 말을 찾아서 연결해 주세요.



•

•


폴짝폴짝



•

•


데굴데굴



•

•

펼럭펼럭



•

•

뒤뚱뒤뚱



•

•

강충강충



•

•

엇금엇금

★ 알맞은 동사를 찾아서 붙이고, 읽어 보세요.

연극이	
사기를	
물이	
앞치마를	
친구가	

강물이	
모양이	
꽃이	
동전을	
단풍잎이	

깊다.



낡다.



파랗다



넣다.



좋다.



끝나다.



같다.



얇다.



두르다



떨어지다



<<선을 따라 오리고, 학습폴더 종이에 붙이세요.>>

뉴잉글랜드 한국학교

영남대학교 교육문화 연구실

ㅋ, ㅌ, ㅍ, ㅎ 받침 단어장 단어

◆ 다음 단어들을 참고하여 그림 밑에 이름을 써 보세요.

부엌	팔빙수	같다.
붙다.	얕다.	끝나다.
밥솥	깊다.	높다.
숲	단풍잎	무릎
짚신	앞치마	낱다.
널다.	좋다.	파랗다.

ㅋ, ㅌ, ㅍ, ㅎ 받침 단어장 단어

◆ 다음 단어들을 참고하여 그림 밑에 이름을 써 보세요.

부억	팔빙수	같다.
붙다.	얕다.	끝나다.
밥술	깊다.	높다.
숲	단풍잎	무릎
짚신	앞치마	낱다.
넉다.	좋다.	파랗다.

1000 1000 1000

1000 1000 1000

1000 1000 1000


1000 1000 1000

1000 1000 1000

1000 1000 1000

1000 1000 1000

1000 1000 1000



Forest



Put in



Good







Same



Shallow



Deep



High

< 받아쓰기 시험 단어 연습_11 >

단어 쓰기 연습 후, 가정에서 시험을 보듯 연습해 보세요. ☺

숲							
부	억						
앞	치	마					
단	풍	잎					
같	다						
끝	나	다					
종	다						
하	얇	다					

1. The first part of the document is a list of the names of the persons who were present at the meeting. The names are listed in alphabetical order.

2. The second part of the document is a list of the topics that were discussed at the meeting. The topics are listed in alphabetical order.

3. The third part of the document is a list of the actions that were taken at the meeting. The actions are listed in alphabetical order.

4. The fourth part of the document is a list of the decisions that were made at the meeting. The decisions are listed in alphabetical order.

5. The fifth part of the document is a list of the recommendations that were made at the meeting. The recommendations are listed in alphabetical order.

6. The sixth part of the document is a list of the conclusions that were reached at the meeting. The conclusions are listed in alphabetical order.

7. The seventh part of the document is a list of the suggestions that were made at the meeting. The suggestions are listed in alphabetical order.

8. The eighth part of the document is a list of the proposals that were made at the meeting. The proposals are listed in alphabetical order.

9. The ninth part of the document is a list of the resolutions that were passed at the meeting. The resolutions are listed in alphabetical order.

10. The tenth part of the document is a list of the motions that were made at the meeting. The motions are listed in alphabetical order.

11. The eleventh part of the document is a list of the amendments that were made at the meeting. The amendments are listed in alphabetical order.

12. The twelfth part of the document is a list of the resolutions that were passed at the meeting. The resolutions are listed in alphabetical order.

13. The thirteenth part of the document is a list of the motions that were made at the meeting. The motions are listed in alphabetical order.

14. The fourteenth part of the document is a list of the amendments that were made at the meeting. The amendments are listed in alphabetical order.