

# 금도끼반 학습 계획\_1

일시: 2020년 2월 15일

교사: 황 은 하

교시	수업 내용
1교시	<input type="checkbox"/> 말하기: 우리 반 규칙 & 어떤 선물이 좋아요? <input type="checkbox"/> 읽기 '학교 가는 길' <input type="checkbox"/> 복습 - 계절, 숫자(1~30), 숫자를 이용한 달력 읽기 - 모음 체조
2교시	<input type="checkbox"/> 읽기와 쓰기: 낱글자 이용하여 글자 만들기 <input type="checkbox"/> 장소 단어 익히기: 도시, 시골, 산, 바다, 섬, 밭, 폭포, 동물원, 놀이터
3교시	<input type="checkbox"/> 동화를 통한 받침 글자 익히기 ' 토순이의 설탕 심부름' <input type="checkbox"/> 그리기 활동: 장소와 관련하여 상상하여 그리기. 장소에 해당하는 단어

숙제	★ 학습 프린트, 그림 일기 ★ 단어장의 단어 한 번씩 쓰고 읽기 & 부모님의 확인 서명 매일 받기 ★ 다음 주 받아쓰기 시험 단어 외우기 - 발, 산, 섬, 도시, 시골, 바다, 폭포, 놀이터
알림글	<p>2020년도 즐거운 봄학기가 시작되었습니다!                      이번 학기에는 이중모음(겹홀소리)가 있는 글자를 읽고 바르게 쓰는 것과 어휘력을 향상하는 것을 학습 목표로 하고 있습니다. 또한 대한민국 초등학교 1학년 교과서에 실린 동시와 글을 학습 내용에서 다루고자 합니다. 아이들이 스스로 읽고 내용을 올바르게 이해할 수 있는 수준의 읽기에 중점을 둘 예정입니다. 가정에서도 아이들이 큰소리로 소리내어 읽고 그 내용을 잘 이해할 수 있도록 숙제 지도를 해 주시면 좋겠습니다!</p> <p>➢ 준비물: 연필, 지우개, 색연필, 풀(스틱), 가위 ← 항상 필요합니다.                      ➢ 흰색 바인더: 지난 학기 드렸던 바인더에 계속해서 '단어장', '받아쓰기', '읽기 자료'를 보관해 주세요. '읽기 자료'는 이번 학기부터 새로 드리는 자료입니다.</p> <p>➢ 문의 사항이 있으시면 언제나 이메일로 연락 주세요.                      (담임: 황은하 <a href="mailto:milkyeugene@gmail.com">milkyeugene@gmail.com</a>)</p>



1. 다음 단어들을 찾아 색연필로 칠하세요.



빗자루



못



바늘



그릇



학교



안경

바	늘	도	실	밥	할	건	양	파
호	로	주	전	자	머	리	빗	필
박	봇	안	경	다	섯	진	자	당
축	지	자	달	리	카	기	루	들
그	릇	수	갈	미	락	기	린	국
풍	선	학	교	학	생	별	전	못

2. 어떤 단어들이 있나요? 더 찾아보세요.

◆보기의 낱글자로 만들 수 있는 글자를 찾아 색칠하세요.


보기) ㄱ ㄴ ㄹ ㅊ

거	각	건	먼
먹	문	산	넙
가	걱	너	발
멈	강	야	넉
넌	머	검	전

◆위에서 찾은 글자를 빈칸에 알맞게 쓰고 읽어보세요.

	받침 없는 글자	ㄱ 받침	ㄴ 받침	ㄹ 받침
ㄱ	거	걱		
ㄴ			넌	
ㄹ		먹		멈

◆그림에 알맞은 단어를 찾아서 연결해 주세요.



원숭이가	토끼가	꽃이	나는
------	-----	----	----

바나나를 먹는다.	사탕을 좋아한다.	아름답다.	빨리 달린다.
--------------	--------------	-------	------------

◆ 위에서 만들어진 문장을 쓰고 읽어 보세요.

1.														
2.														
3.														
4.														


◆ 그림의 이름을 찾아서 연결해 주세요.



• 숲



• 산



• 도시



• 시골



• 폭포



• 놀이터



◆ 알맞은 단어를 찾아서 문장을 완성하세요.

[보기] 놀이터 시골 밭 폭포 섬 도시 산 바다

1. \_\_\_\_\_에서 미끄럼틀을 탔어요.

2. \_\_\_\_\_에서 맛있는 상추를 키워요.

3. \_\_\_\_\_으로 갈 때는 배를 타요.

4. 보스턴은 \_\_\_\_\_입니다.

5. \_\_\_\_\_은 도시의 반대말이에요.

6. 나이가가라 \_\_\_\_\_를 보러 갔어요.


7. \_\_\_\_\_에서 꿈이 내려왔어요.

8. 상어는 깊은 \_\_\_\_\_에 있어요.

빈 칸을 채워서 문장을 만들고

바다 건너 저쪽을 상상하여 그려보세요.

바다 건너 저쪽은 ( )일 거야.





# < 받아쓰기 시험 단어 연습\_1 >

단어 쓰기 연습 후, 가정에서 시험을 보듯 연습해 보세요. ☺

도	시						
시	골						
바	다						
폭	포						
산							
밭							
섬							
놀	이	터					
동	물	원					



# 장소 관련 단어장 단어

◆ 다음 단어들을 참고하여 그림 밑에 이름을 써 보세요.

도시	시골	산
바다	섬	밭
폭포	동물원	놀이터

1. The first part of the document is a list of names and addresses of the members of the committee.

2. The second part is a list of the names and addresses of the members of the committee.

3. The third part is a list of the names and addresses of the members of the committee.

4.

5. The fifth part is a list of the names and addresses of the members of the committee.

6.

7. The seventh part is a list of the names and addresses of the members of the committee.

8. The eighth part is a list of the names and addresses of the members of the committee.

9. The ninth part is a list of the names and addresses of the members of the committee.

( 장소      단어 )

읽기/단어 폴더용





100-100

100-100

100-100

100-100

100-100

100-100

100-100

100-100