

다음 낱말들을 2 번씩 따라 써 보세요.(받아쓰기 단어)


우	산						
단	추						
친	구						
연	기						
편	지						
여	자						
자	전	거					

◆ 1. 좋아하는 것과 싫어하는 것을 말해보고

◆ 2. 빈 칸에 그림을 그려보세요.


예) 저는 곰 인형을 좋아해요. 저는  을 좋아해요.

1.저는



을(를) 좋아해요.

2.동생은



을(를) 싫어해요.

◆ 그림을 보고 말해보세요.

1) 좋아해요.




2) 싫어해요.



◆쓰인 단어의 뜻만큼 모양을 그리고, 세어 보세요.

*부모님께서 읽어 주세요.

(예)	
열	

들	
---	--

다섯	
----	--

아홉	
----	--

일곱	
----	--

◆전화번호를 부모님과 함께 읽어 보세요.

예) 781-234-5678 칠.팔.일.이.삼.사.오.육.칠.팔

1) 452-311-8991

2) 567-765-5994

3) 998-541-2535

◆ 다음 단어들을 찾아 색연필로 칠하세요.



반 지



풍선



기린



수건



주전자



겨울

고	속	도	로	밥	수	건	양	파
호	국	주	전	자	머	사	겨	식
박	반	기	수	목	리	진	울	당
축	지	린	건	겨	카	기	치	약
구	두	수	박	울	락	기	린	국
학	교	풍	선	학	생	주	전	자

▶그림의 이름에서 빠진 글자를 찾아 줄로 잇고, 쓰세요.



우	
---	--

.



	추
--	---

.



수	
---	--

.



자		거
---	--	---

.

.

.

.

.

전	친	산	편	건	단	진	여
---	---	---	---	---	---	---	---

.

.

.

.

.

.

.

.

	구
--	---

사	
---	--

	자
--	---

	지
--	---



B

한글

[글자의 구성 원리] ㄱ, ㄴ 받침글자

그림을 보고, 글자의 빠진 곳에 'ㄱ' 또는 'ㄴ' 을 알맞게 써 보세요.



나타




아경




여필




신문



저구



보숭아



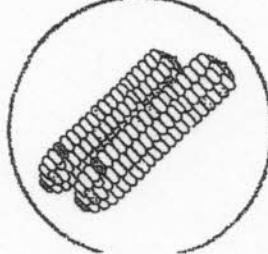
모장



우동화



바지



오수수

◆ 보기에서 단어를 찾아서 문장을 완성하세요.

(문장을 부모님께서 읽어 주세요.)

아이들이 문장을 듣고 단어를 찾을 수 있도록 도와주세요.)

보기) 겨울, 풍선, 친구, 여름, 편지, 연기, 눈, 사진

1. 저는 추운

2. 매운

3.

4.

5. 학교에서

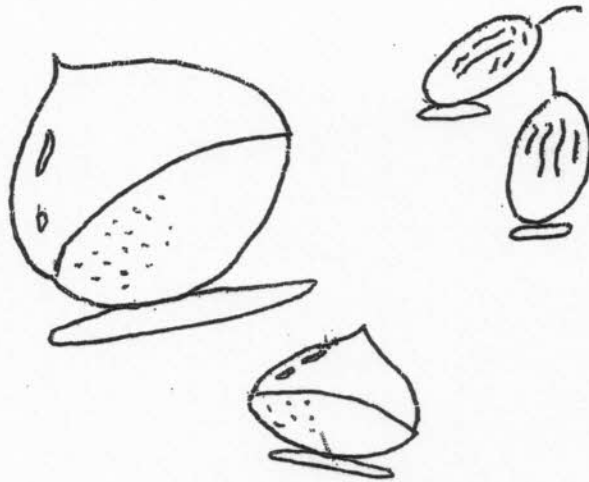
아가 손

신현득

아가 손

작은 손

대추 하나
놓아 주면
손에 가득




밤 한 개
놓아 주면
손에 가득

사과는 너무 커서
못 쥐는 손

온 식구가
예쁘다고

만져주는
손



동화를 읽고 가장 기억에 남는 것은 무엇인가요?
예쁘게 그림을 그리고 글로 써 보세요.

이름 :				<div> <div>년</div> <div>월</div> <div>일</div> </div>						
책 제목 :										

그림일기

이름 :

년 월 일 요일								날씨 :		
제 목 :										