

## 은도끼반 학습 계획안

2019. 10. 26

교사: 엄혜진 (hyejineom@gmail.com)

교시	학 습 내 용
1교시 (9:30 - 10:25)	말하기/듣기/쓰기 1. 받아쓰기 2. 인사말 익히기 복습 3. 숫자, 색깔 익히기 복습
2 교시 (10:30-11:20)	읽기/쓰기/듣기/말하기 1. 받침 ㅂ과 모음 ㅍ가 들어간 낱말 익히기 2. 동사 익히기
점심시간 (11:20-11:40)	카페테리아
3교시 (11:40-12:40)	읽기/쓰기/듣기/말하기 1. 위치를 나타내는 말 배우기 - 안에, 밖에, 앞에, 뒤에, 옆에, 위에, 아래 2. 책 만들기 "호박이 어디에 있을까요?"
숙제	1. 복사물 2. 받아쓰기 틀린 것 3번 쓰기 3. 그림일기 및 독서 감상문 4. 인사말 및 문장 익히기 매일 연습(받아쓰기 노트 뒤) 5. 받아쓰기 단어 연습(유리, 규칙, 접시, 서랍, 지갑, 밥, 입다, 춥다, 덥다)
알 림	1. 이번 주에는 ㅂ받침이 들어간 단어들과 모음 ㅍ가 들어간 낱말들을 익혀 보았습니다. ㅂ받침 연습을 위해 동사의 형태를 기본 동사 형태에서 '~ㅂ니다'를 붙여 변형시켜 보았습니다. 위치 표현들을 익히고 호박을 이용해 여러 위치에 붙여 책을 만들어 보았습니다. 2. 매 주 숫자를 익히고 있습니다. 현재 1-30까지 읽는 연습을 하였고 가정에서 숫자 읽기 연습을 매일 해 볼 수 있도록 도와 주시기 바랍니다. 아이들과 1부터 숫자를 하나씩 번갈아 가며 읽으며 자연스럽게 20(이십, 스물), 30(삼십, 서른), 40(사십, 마흔), 50(오십, 쉰)이 익숙해 질 수 있도록 도와주시기 바랍니다. 3. 2019학년도 동화구연대회 & 동시암송대회 참가 신청이 11월 8일 마감됩니다. 일시 및 장소: 11월 16일, 오전, 학교 강당 참가부문: 동화부문(창작, 전래 동화), 동시부문(창작 포함), 기타(수필,


	<p>일기문 등)부문</p> <p>참가대상 &amp; 신청: 전과정(개인부문 &amp; 단체부문), 교무실/담임 선생님</p> <p>4. 2019학년도 제 19회 꿈을 그린 노래대회"</p> <p>일시 및 장소: 12월 16일, 오전 9시부터 학교 강당</p> <p>참가 대상 및 참가 부문: 전학년, 독창(지정곡 &amp; 자유곡 각 1절)/중창(화음 포함)/합창(자유곡 1절)부문, 고학년은 한국가요 또는 K-pop도 가능</p> <p>참가 신청 및 마감: 교무실/담임 선생님, 11월 23일 마감(리허설:12월 7일 강당)</p> <p>*참가자 모두에게 트로피와 상품 증정</p> <p>5. 참관 수업에 와 주신 학부형 여러분께 감사 드립니다.</p>
--	---

다음 낱말들을 2 번씩 따라 써 보세요.(받아쓰기 단어)

유	리						
규	칙						
접	시						
서	랍						
지	갑						
밥							
입	다						
춤	다						
덥	다						



1. 이름을 찾아 보세요.



컵

불

집

눈

탐

달

2. ( ) 안에 어울리는 단어를 위의 단어 중에서 찾아서 쓰고,  
꾸며주는 말과 함께 읽어 보세요.

• 손잡이가 큰 ( )

• 으리으리한 ( )

• 활활 타오르는 ( )

• 깜박이는 ( )

• 밤하늘의 밝은 ( )

뉴잉글랜드 한국학교 은도끼반

◆ 다음 문장의 순서대로 따라가 보세요.


비행기가 섬에 도착할 수 있어요.

여름은 덥습니다. 그러나 겨울은 춥습니다.  
저는 눈이 오는 겨울이 좋습니다.





◆ 다음 단어들을 찾아 색연필로 칠하세요.



서랍



손잡이




잡지



저울



합창



달력

저	축	손	잡	이	할	건	양	파
울	서	주	전	자	머	리	연	필
박	랍	기	수	목	잡	지	도	당
수	지	린	달	력	카	기	아	들
구	두	수	갈	합	락	기	린	국
학	교	풍	선	격	생	별	합	창

# 반침 **ㅂ**이 있는 낱말

바른 이름에 ○표 한 후, 쓰세요.

이름

이름

이름



지갑 **지갑**



김밥 김밥



팍콘 판콘



밧솔 밧솔



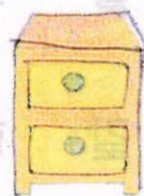
집게 짓게



염서 염서



입술 앞술



사랍 서랍



잡시 접시



◆ 다음 낱말들을 ‘~니다’ 또는 ‘~습니다’로 바꿔보세요.

동사	‘다’를 지우세요	‘~니다’를 붙이세요
보다	보다	봅니다
달리다	달리다	
말하다	말하다	
생각하다	생각하다	
아프다	아프다	
주다	주다	
동사	‘다’를 지우세요	‘~습니다’를 붙이세요
걷다	걷다	걷습니다
웃다	웃다	
먹다	먹다	
잡다	잡다	
춡다	춡다	
듣다	듣다	

◆ 보기에서 단어를 찾아서 문장을 완성하세요.

보기) 유리 지갑 달력 접시 잡아요. 이불

1. 돈을 ( )에서 꺼내요.

2. 물고기를 ( )

3. 반짝반짝 창문의 ( )를 닦아요.

4. 맛있는 김밥을 ( )에 담았어요.

5. ( )에 날씨가 쓰여 있어요.

6. 추울 때는 ( )을 꼭 덮고 자요.

◆ 다음을 읽고(듣고) 어울리는 단어를 찾아보세요.

아침 점심 저녁 밤

1. ( ) 별이 반짝거려요.

2. ( ) 학교에 갈 준비를 해요.

3. ( ) 하루 중 가장 더워요.

4. ( ) 해가 저물고 있어요.

◆ 다음 그림을 보고 사물의 위치를 말해 보세요.



위      아래      옆      뒤

예) 탁자는 어디에 있어요?(옆) 탁자는 소파 옆에 있어요.

1. 공은 어디에 있어요?(앞) 공은

2. 종이는 어디에 있어요?(위)

3. 엄마의 그림자는 어디에 있어요?(뒤)

4. 딸은 엄마의 어디에 있어요?(옆)

◆ 다음 그림을 보고 무엇을 하고 있는지 말해 보세요.

돕다      잡다.



뉴잉글랜드 한국학교 은도끼

◆아래의 문장을 이용하여 이야기를 만들고 그림도 예쁘게 그리세요.



문장을 이용하여 이야기를 만들고 그림도 예쁘게 그리세요.

예) 모자가 머리에 있어요.




# 그림일기

이름 :

년	월	일	요일	날 씨 :
---	---	---	----	-------

제 목 :

--	--	--	--	--	--	--	--	--	--	--






동화를 읽고 가장 기억에 남는 것은 무엇인가요?  
예쁘게 그림을 그리고 글로 써 보세요.

이름 :				<div> <div>년</div> <div>월</div> <div>일</div> </div>						
책 제목 :										

