

은도끼반 학습 계획안

2019. 11. 02

교사: 엄혜진 (hyejineom@gmail.com)

교시	학 습 내 용
1교시 (9:30 - 10:25)	말하기/듣기/쓰기 1. 받아쓰기 2. 모음(ㅏ, ㅑ, ㅓ, ㅕ, ㅗ, ㅛ)과 받침(ㄱ, ㄴ, ㄷ, ㄹ, ㅁ, ㅂ)이 들어가는 낱말 복습 3. 동사 익히기-받침 'ㅂ'이 들어가는 낱말 복습)
2 교시 (10:30-11:20)	읽기/쓰기/듣기/말하기 1. 받침 ㅅ이 들어가는 낱말 익히기
점심시간 (11:20-11:40)	카페테리아
3교시 (11:40-12:40)	음악
숙제	1. 숙제 폴더 - 복사물, 일기 및 독서 감상문 (일기 쓰기/매주 배부된 책을 읽고 느낀 점 적기) 2. 받아쓰기 단어(머리빚, 옷걸이, 밧줄, 그릇, 숫자, 찻술, 젓가락, 바닷가)-숙제로 연습한 받아쓰기는 다음 수업 시간에 점검하게 됩니다. 3. 준비물- 폴더 1) 알림 및 프린트 숙제용, 2) 받아쓰기, 3) 학습 자료 바인더 와 연필, 지우개, 색연필, 풀, 가위
알 림	1. 이번 주에는 'ㅅ'받침이 들어간 단어들과 이전 시간에 배웠던 받침들과 모음들의 복습 시간을 가졌습니다. 2. 11월 16일 오전 학교 강당에서 동화 구연 및 동시 암송 대회가 열립니다. 전래 동화 및 창작동화 또는 동시나 수필을 암송하여 발표하는 대회입니다. (마감 11월 8일까지) 3. 12월 16일 오전 9시 부터 학교 강당에서 '꿈을 그린 노래 대회'가 열립니다. 참가자 모두에게 트로피와 상품을 증정합니다. (마감 11월 23일까지) 4. 숙제 복사물 중 인사말이나 문장을 만들어 적어 보는 숙제가 나가고 있습니다. 받침의 유무에 따라 적절한 조사(이/가, 을/를)를 넣어 보고 있습니다. 아이들이 여러 단어들을 넣어 문장을 변형 시켜 적어보면 글쓰기에 많은 도움이 될 수 있습니다. 5. 휴일 및 주요 일정 안내 : 11/30(추수 감사절 휴일), 12/21(성탄절 휴일), 12/28(설날 휴일), 1/4(개학), 1/11(가을 학기 우리말 평가 시험),

100

100

100

100

100

100

100

100

100

100

100

100

100

100

100

100

100

100

100

100

100

100

100

100

100

100

100

100

100

100

100

100

100

100

다음 낱말들을 2 번씩 따라 써 보세요.(받아쓰기 단어)

머	리	빳					
웃	걸	이					
빳	줄						
그	룻						
슛	자						
칫	솔						
젓	가	락					
바	닷	가					

♣ 보기에서 알맞은 낱말을 찾아 다음 문장을 완성해 보세요.

<보기>

빗자루, 머리빗, 찻잔, 연못, 옷걸이, 촛불, 밧줄, 못, 바닷가

1. _____에 비옷을 걸어요.
2. 갈매기가 _____ 위를 날아다녀요.
3. 물고기가 _____에서 헤엄치고 있어요.
4. 생일 케익에 _____을 붙였어요.
5. 아빠가 벽에 _____을 박아요.
6. 엄마가 _____로 마당을 쓸어요.

♣ 다음 문장을 읽고 그림으로 나타내 보세요.

1. 찻잔 다섯개가 식탁 위에 놓여 있어요.
2. 연필 여섯개가 식탁 아래에 있어요.

◆보기의 낱글자로 만들 수 있는 글자를 찾아 보세요.

보기) ㄱ ㄴ ㄹ ㅊ

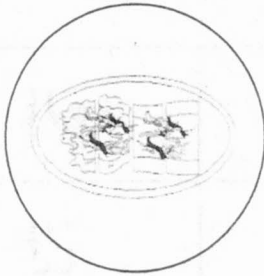
가	랄	거	가
러	란	국	간
너	날	나	란
낙	랴	난	라
각	넥	갈	락

◆위에서 찾은 글자를 다음 표에 알맞게 쓰고, 읽어 보세요.

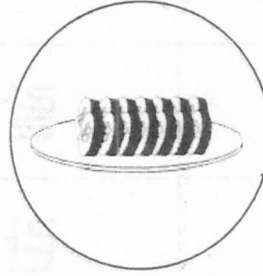
	받침 없는 글자	ㄱ 받침	ㄴ 받침	ㄹ 받침
예) ㄱ	가	각	간	갈
ㄴ				
ㄹ				

B 한글 [글자의 구성 원리] □, ▢ 받침글자

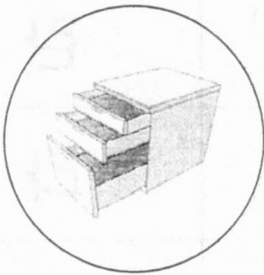
그림을 보고, 글자의 빠진 곳에 'ㅁ' 또는 'ㅂ' 을 알맞게 써 보세요.




기 치



기 밥



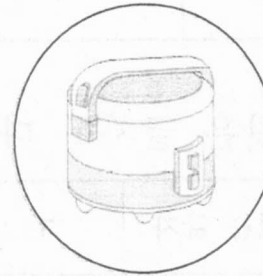
서 라



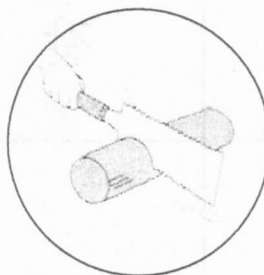
자 옷



으 식



바 솥



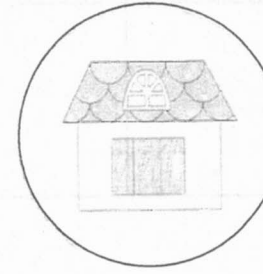
토 질



커 퓨터



차 새

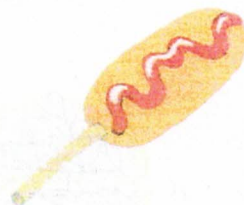


지

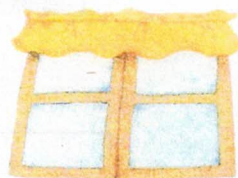

반침 **ㅅ**이 있는 낱말

● 안의 글자가 이름의 첫글자인 것을 찾아 ○표 하세요.

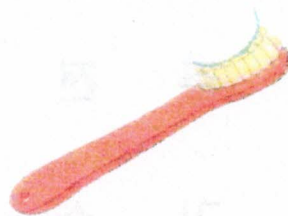
햇




찻




치약



오트



촛



◆ 다음 단어들을 찾아 색연필로 칠하세요.




빗자루




못



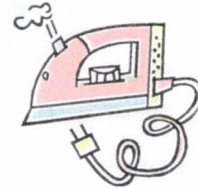
다섯



그릇



로봇

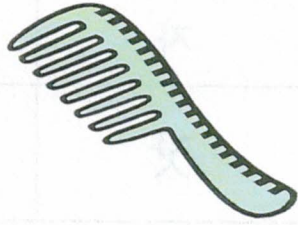


다리미

바	늘	도	실	밥	할	건	양	파
호	로	주	전	자	머	리	빗	필
박	봇	기	수	다	섯	진	자	당
축	지	자	달	리	카	기	루	들
그	릇	수	갈	미	락	기	린	국
학	교	풍	선	학	생	별	전	못

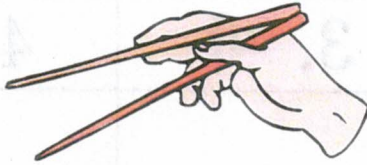
◆ 위의 글자 상자 안에서 우리가 배운 단어들을 찾아 써 보세요.

◆그림의 이름을 찾아서 연결해 주세요.



.

• 옷걸이



.

• 머리빗




.

• 젓가락



.

• 연못



.

• 밧줄



.

• 달력

◆ ㅅ 받침 글자를 쓰고, 읽어 보세요.

ㅅ 받침	가	사	자	모
	갓	삿	жат	몫

1. 다	2. 서	3. 마	4. 밧
5. 오	6. 보	7. 비	8. 하
9. 초	10. 모	11. 차	12 수


단어	옷걸이	연못	핫도그	밧줄	버섯	숫자
번호						

단어	로봇	찾잔	빗자루	맛있다	바닷가	춧불
번호						

◆ 보기에서 단어를 찾아서 문장을 완성하세요.


(부모님께서 아이들 이 문장을 듣고 단어를 찾을 수 있도록 도와주세요.)

보기) 못 붓 찢불 머리빗 바늘 실 젓가락

1. 저는  으로 그림을 그려요.

2.  이 어두운 방을 밝혀요.

3. 저는  으로 반찬을 집어요.

4. 저는  으로 머리를 빗어요.


5. 저는 망치로  을 박아요.

6.  을  에 꿰어요.

- ◆ 네모 안에 쓰여진 낱말을 읽고 알맞은 숫자를 써 보세요. 수를 나타내는 말 중 ㅅ 받침이 들어간 낱말에 색칠해 보세요.

하나	둘	여섯	다섯
셋	열 하나	열 다섯	열 일곱
열 여덟	아홉	열	열 둘
열 셋	열 여섯	넷	일곱
여덟	열 넷	열 아홉	스물

<<부모님과 함께 읽어 보세요.>>




기린이
늘씬하고 긴 목으로
두리번, 두리번.

가장 맛있게 생긴 사과를
뜯어요.

아하, 저렇게 하는구나!



◆신발이 어디에 있어요? 가방은 어디에 있어요?



*신발이 ~에 있어요. 그리고 가방은 ~에 있어요.

그림일기

이름 :

년	월	일	요일	날 씨 :						
제 목 :										

동화를 읽고 가장 기억에 남는 것은 무엇인가요?
예쁘게 그림을 그리고 글로 써 보세요.

이름 :				<div> <div>년</div> <div>월</div> <div>일</div> </div>						
책 제목 :										

