

# 은도끼반 학습 계획안

2019. 11. 9

교사: 엄혜진 (hyejineom@gmail.com)

교시	학 습 내 용
1교시 (9:30 – 10:25)	말하기/듣기/쓰기 1. 받아쓰기 2. 위치를 나타내는 문장 익히기- 이/가 ~에 있어요.
2 교시 (10:30-11:20)	읽기/쓰기/듣기/말하기 1. 겹닿소리 익히기 2. 동사 익히기
점심시간 (11:20-11:40)	카페테리아
3교시 (11:40-12:40)	읽기/쓰기/듣기/말하기 1. 의태어(모양을 흉내내는 말) 익히기 2. 의성어(소리를 흉내내는 말) 익히기
숙제	1. 숙제 폴더 – 복사물, 일기 및 독서 감상문 (일기 쓰기/매주 배부된 책을 읽고 느낀 점 적기) 2. 받아쓰기 단어(꼬리, 딸기, 코뿔소, 쓰레받기, 꿀꿀, 반짝반짝, 삐악삐악)- 숙제로 연습한 받아쓰기는 다음 수업 시간에 점검하게 됩니다. 3. 준비물- 폴더 1) 알림 및 프린트 숙제용, 2) 받아쓰기, 3) 학습 자료 바인더 와 연필, 지우개, 색연필, 풀
알 림	1. 겹닿소리(ㄲ, ㄸ, ㄴ, ㅃ, ㄴ)를 배워보았습니다. 겹닿소리가 들어간 동사와 의태어, 의성어를 함께 익혀 보았습니다. 2. 2019학년도 동화구연대회 & 동시암송대회가 예정되었던 날짜보다 1주 연기되었습니다. 참가 신청이 11월 13일(수) 마감됩니다. 일시 및 장소: 11월 23일 10시, 학교 강당 참가부문: 동화부문(창작, 전래 동화), 동시부문(창작 포함), 기타(수필, 일기문 등)부문 참가대상 & 신청: 전과정(개인부문 & 단체부문), 교무실/담임 선생님 3. 2019학년도 뉴잉글랜드 한국학교 교내 동요대회 일시 및 장소: 12월 14일, 학교 강당 참가 대상 및 참가 부문: 전학년, 독창/중창/합창부문 참가 신청 및 마감: 교무실/담임 선생님, 11월 23일 마감(리허설:12월 7일 강당)

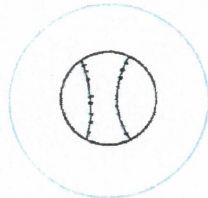
다음 낱말들을 2 번씩 따라 써 보세요.(받아쓰기 단어)

꼬	리						
딸	기						
코	뿔	소					
쓰	레	받	기				
꿀	꿀						
반	짝	반	짝				
빼	악	빼	악				
끄	다						




◆왼쪽의 낱자가 첫 글자에 들어 있는 낱말을 모두 찾아 ○하고,  
읽어 보세요.


ㅏ



야구공




나비




사과

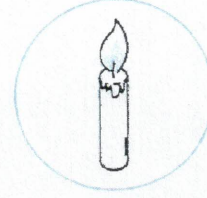
ㅑ



약




여우




양초

ㅓ



다리미



저울

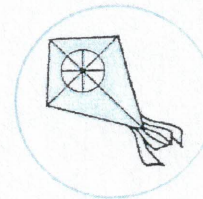


어항


ㅋ



염소



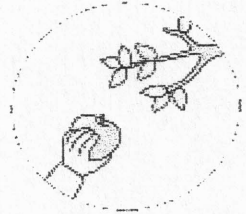
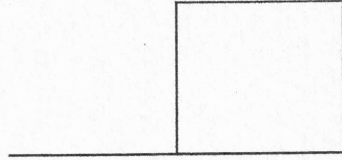
연



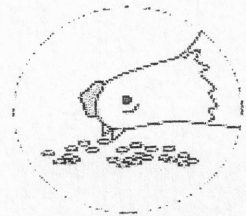

우유

◆ 빈 칸을 채워 완성한 동사와 어울리는 그림을 찾아 보세요.

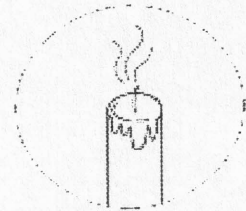

ㄲ + ㅡ



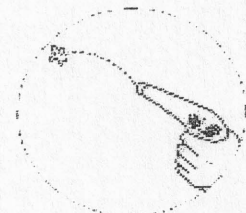

ㅌ + ㅏ



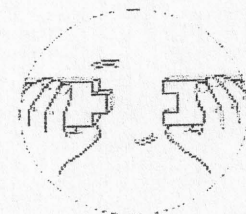
ㅍ + ㅓ



ㅈ + ㅗ



ㅊ + ㅜ



◆ 받침을 붙여 글자를 만들고, 바르게 읽어봅시다.

(보기)	가	사	자	고
ㅁ 받침	감	삼	잠	곰

	서	타	그	나
ㅁ 받침				

	자	무	푸	여
ㄴ 받침				

	저	소	녀	추
ㄱ 받침				

	차	오	모	고
ㄹ 받침				



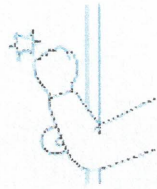
◆큰 소리로 재미있게 읽으며 써 보세요.

돼지가 꿀꿀



--	--	--

방문을 똑똑



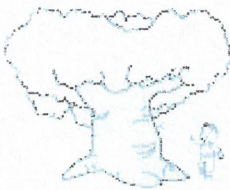
--	--	--	--

방귀를 뽕뽕




--	--	--	--

나무가 쑥쑥



--	--	--	--


햇빛이 짹짹



--	--	--


◆ 다음 중 알맞은 단어를 찾아 빈 칸에 쓰세요.

보기) 빠르다 꼬리 쓰다 찍다 딸기



--	--

가 길다.



--	--

가 맛있다.



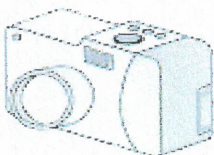
비행기가

--	--	--



글씨를

--	--



사진을

--	--



◆ 선을 그어 문장을 만들고

○ 안의 글자가 들어있는 문장을 찾아 연결하세요.

개구리가 .

. 빨다 .

. ㄱ

꽃병을 .

. 깨다 .

. ㅈ

소금이 .

. 뛰다 .

. 배

빨대를 .

. 짜다 .

. ㅅ

쓰레기를 .

. 쏟다 .

. ㅊ



- 모양을 흉내내는 말을 보기에서 찾아 빈 칸을 채우고,  
부모님과 함께 읽어 봅시다.

보기) 반짝반짝    훌쩍훌쩍    깔깔

- (1) 신기한 이야기를 들으면  
두 눈이 \_\_\_\_\_  
빛납니다.



- (2) 슬픈 이야기를 들으면  
\_\_\_\_\_ 습니다.




- (3) 재미있는 이야기를 들으면  
\_\_\_\_\_ 웃습니다.





•빈 칸을 채우고, 부모님과 함께 읽어 봅시다.

보기) 뽕뽕 오들오들 쭉쭉 무럭무럭




(1) 아기나무는 자랐습니다.

(2) 아기나무는 땀을 흘렸습니다.








(3) 아기나무는 떨어졌습니다.






(4) 아기나무는 자라서 크고 튼튼한 나무가 되었습니다.





★ 뒷장의 알맞은 동사를 찾아서 붙이고, 읽어 보세요.

꼬리가	
이를	
뿌리가	
편지를	
소금이	

물총을	
손을	
그릇을	
사진을	
엄마를	



	쏘다.	
	씻다.	
	깨다.	
	찍다.	
	따라가다.	

	길다.	
	배다.	
	깊다.	
	쓰다.	
	짜다.	

<<선을 따라 오리고, 앞장에 붙이세요.>>



# 그림일기

이름 :

년	월	일	요일	날 씨 :						
제 목 :										

동화를 읽고 가장 기억에 남는 것은 무엇인가요?  
예쁘게 그림을 그리고 글로 써 보세요.

이름 :				<div> <div>년</div> <div>월</div> <div>일</div> </div>						
책 제목 :										