

은도끼반 학습 계획안

2019. 11. 16

교사: 엄혜진 (hyejineom@gmail.com)

교시	학 습 내 용
1교시 (9:30 - 10:25)	말하기/듣기/쓰기 1. 받아쓰기 2. 숫자 복습 및 1-50 익히기 3. 모양을 흉내내는 말(의태어) 복습, 소리를 흉내내는 말(의성어) 익히기
2 교시 (10:30-11:20)	읽기/쓰기/듣기/말하기 1. 받침 'ㅇ'이 들어가는 낱말 익히기
점심시간 (11:20-11:40)	카페테리아
3교시 (11:40-12:40)	음악
숙제	1. 숙제 폴더 - 복사물, 일기 및 독서 감상문 (일기 쓰기/매주 배부된 책을 읽고 느낀 점 적기) 2. 받아쓰기 단어(당근, 가방, 창문, 구멍, 병아리, 공, 휴지통, 자동차)- 숙제로 연습한 받아쓰기는 다음 수업 시간에 점검하게 됩니다. 3. 준비물- 폴더 1) 알림 및 프린트 숙제용, 2) 받아쓰기, 3) 학습 자료 바인더 와 연필, 지우개, 색연필, 풀, 가위
알 림	1. 이번 주에는 'ㅇ'받침이 들어간 단어들과 지난 주에 이어 의태어(모양을 흉내내는 말)와 의성어(소리를 흉내내는 말)를 배워 보았습니다. 2. 11월 23일 10시에 강당에서 동화 구연 및 동시 암송 대회가 열립니다. 3. 12월 14일 학교 강당에서 동요대회가 열립니다. 은도끼반 전체가 참여하며 개인 또는 중창으로 참여 신청은 11월 23일까지 입니다. 궁금한 점은 음악 선생님 또는 저에게 문의해 주시기 바랍니다. 4. 한국학교 학기 중 방학은 11/30(추수감사절), 12/21(성탄절), 12/28(설날)이며 1/25일 종강예정(눈이 올 경우 변경 가능)입니다.

다음 낱말들을 2 번씩 따라 써 보세요.(받아쓰기 단어)

당	근						
가	방						
창	문						
구	멍						
병	아	리					
공							
휴	지	통					
자	동	차					


반침 ○ 이 있는 낱말

에서 알맞은 낱말을 찾아 쓰세요.


가방 당근 호랑이 장미 어항 사탕 자동차 공룡



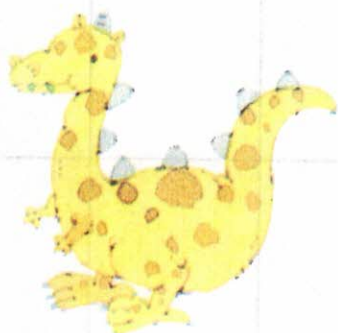
--	--




--	--




--	--



--	--



--	--



--	--



--	--	--




--	--	--

각각 몇 개인지 세어 보고 알맞은 세는 말과 줄로 잇고, 따라 써 보세요.

(명) (리) (개) (루)




네		
---	--	--




십		
---	--	--

마 리



일		
---	--	--



네		
---	--	--

명




십		
---	--	--



십		
---	--	--

자 루




개 개

수량 명사 (개, 병)

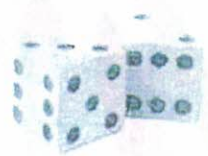
※ 적당한 수량을 보기 중에서 골라 빈칸에 적어 넣으시오.




		병
--	--	---



		개
--	--	---



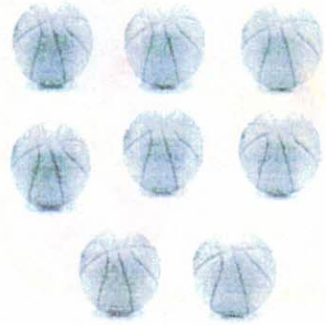
		개
--	--	---



		개
--	--	---



		병
--	--	---




		개
--	--	---



		병
--	--	---

보기
여덟 개, 세 병, 두 병, 네 개, 다섯 병, 네 병, 두 개, 다섯 개, 열두 병, 여섯 개, 여덟 병, 세 개, 여섯 병



Coca-Cola

		병
--	--	---

1. 다음 단어들을 찾아 색연필로 칠하세요.



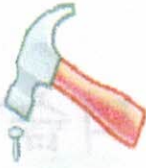
종 이




쟁 반



휴지통



망 치



구 명



어 항

바	늘	도	실	밥	할	건	양	파
호	망	주	전	종	이	리	빗	휴
박	치	기	수	다	섯	어	자	지
축	약	국	구	명	카	항	필	통
그	릇	수	갈	미	락	기	름	국
학	교	풍	선	학	쟁	반	전	못

2. 우리가 배운 다른 단어들도 찾아 보세요.

◆알맞은 단어를 찾아서 쓰세요.

[보기] 호랑이 잠자리 고양이 김밥 당근 장갑

1.점심으로 _____을 먹었습니다.

2.토끼는 _____을 잘 먹습니다.

3.하늘에 _____가 날아 다닙니다.

4.추우면 _____을 껍니다.

5. _____가 야옹야옹합니다.

6. _____는 무섭습니다.

[보기] 여름 칫솔 연필 어항 옷걸이 학교

7. _____로 글씨를 씁니다.

8. 물고기가 _____에 있습니다.

9. _____로 이를 닦습니다 .

10. _____에는 덥습니다.

11. _____에 옷을 겁니다.






12. _____에 갑니다.






★ 알맞은 동사를 찾아서 붙이고, 읽어 보세요.

큰 소리로	
꼬리를	
당근을	
기차가	
치약을	

국수가	
장갑을	
머리가	
우산을	
거울을	

<<선을 따라 오리고, 학습폴더 종이에 붙이세요.>>

	맛있다.	
	흔들다	
	먹다.	
	쓰다.	
	짜다.	

	대답하다.	
	끼다.	
	아프다.	
	빠르다.	
	보다.	

1. The first part of the document is a list of the names of the persons who have been appointed to the various offices of the city.

2. The second part of the document is a list of the names of the persons who have been appointed to the various offices of the city.

3. The third part of the document is a list of the names of the persons who have been appointed to the various offices of the city.

4. The fourth part of the document is a list of the names of the persons who have been appointed to the various offices of the city.

5. The fifth part of the document is a list of the names of the persons who have been appointed to the various offices of the city.

6. The sixth part of the document is a list of the names of the persons who have been appointed to the various offices of the city.

7. The seventh part of the document is a list of the names of the persons who have been appointed to the various offices of the city.

8. The eighth part of the document is a list of the names of the persons who have been appointed to the various offices of the city.

9. The ninth part of the document is a list of the names of the persons who have been appointed to the various offices of the city.

10. The tenth part of the document is a list of the names of the persons who have been appointed to the various offices of the city.

11. The eleventh part of the document is a list of the names of the persons who have been appointed to the various offices of the city.

12. The twelfth part of the document is a list of the names of the persons who have been appointed to the various offices of the city.

13. The thirteenth part of the document is a list of the names of the persons who have been appointed to the various offices of the city.

14. The fourteenth part of the document is a list of the names of the persons who have been appointed to the various offices of the city.

◆동시를 외워 보세요.

아기나무

어서어서 자라라,

아기나무야.

어서어서 자라라,

아기나무야

아기나무 자라면

큰 나무 되지.

우리는 자라서


무엇이 될까?



국어 읽기 교과서 1-1 중

뉴잉글랜드 한국학교 은도끼반

◆ ~(이) 가 자라면 무엇이 될까요? 그림을 그리고 써 보세요.



~이(가) 자라면, ~이(가) 되지요. 예) 아기나무가 자라면, 큰 나무가 되지요.

참고) 올챙이→개구리, 아기→어린이, 짧은 머리카락→긴 머리카락, 애벌레→나비

그림일기

이름 :

년 월 일 요일					날 씨 :					
제 목 :										

동화를 읽고 가장 기억에 남는 것은 무엇인가요?
예쁘게 그림을 그리고 글로 써 보세요.

이름 :				<div> <div>년</div> <div>월</div> <div>일</div> </div>						
책 제목 :										

