

은도끼반 학습 계획안

2019. 12. 7

교사: 엄혜진 (hyeajineom@gmail.com)

교시	학 습 내 용
1교시 (9:30 - 10:25)	말하기/듣기/쓰기 1. 받아쓰기 2. ㄷ, ㅈ, ㅊ 받침 동사 복습 3. 동시 익히기, 색깔 익히기
2 교시 (10:30-11:20)	읽기/쓰기/듣기/말하기 1. 받침 'ㄱ, ㅌ, ㅍ, ㅎ'이 들어가는 낱말 익히기
점심시간 (11:20-11:40)	카페테리아
3교시 (11:40-12:40)	음악(금도끼/은도끼 합반)
숙제	1. 숙제 폴더 - 복사물, 일기 / 이번 주와 다음 주는 도서가 배부 되지 않습니다. 2. 받아쓰기 단어(부엌, 숲, 같다, 끝나다, 단풍잎, 앞치마, 좋다, 하얗다) 시험 본 받아쓰기 노트의 틀린 단어는 3번씩 적어 오세요. 3. 준비물- 폴더 1) 알림 및 프린트 숙제용, 2) 받아쓰기, 3) 학습 자료 바인더 와 연필, 지우개, <u>기본색 색연필</u> , 풀, 가위
알 림	1. 12월 14일 학교 강당에서 동요대회가 열립니다. 은도끼반은 금도끼반과 함께 '예쁜 아기 곰'으로 참여하게 됩니다. 복장: 상의-흰 색, 하의-검은 색 혹은 어두운 색 치마 혹은 바지 2. 이번 주에는 받침 'ㄱ, ㅌ, ㅍ, ㅎ'이 들어간 단어들을 마지막으로 출발침(14자)를 모두 배웠습니다. 각각 ㄱ → ㄱ, ㅌ → ㅌ, ㅍ → ㅍ, ㅎ → ㅎ 받침 소리가 납니다. 표기와 달리 받침의 소리는 7소리(ㄱ, ㄴ, ㄷ, ㄹ, ㅁ, ㅂ, ㅇ)로만 발음되므로 아이들이 표기와 다르게 소리나는 받침들을 올바르게 발음하고 쓸 수 있도록 도와주시기 바랍니다. 다음 주에는 총 정리하는 시간을 가질 예정입니다. 3. 한국학교 학기 중 방학은 12/21(성탄절), 12/28(설날)이며 1/25일 종강예정(눈이 올 경우 변경 가능)입니다. 4. <u>1/11</u> 은 학기말 평가 시험이 치뤄질 예정입니다. 그 주 출석이 어려운 친구들은 미리 말씀해 주시기 바랍니다. 5. 12/14과 1/4일에는 과제로 우리말 평가 시험 준비집이 배부 됩니다. 1월 4일에는 총 정리하는 시간을 가질 예정입니다. 시험이 익숙치 않은 아이들에게 가정에서 문제 풀이집으로 연습하는 시간을 가지고 올 수 있도록 도와 주시기 바랍니다.

다음 낱말들을 2 번씩 따라 써 보세요.(받아쓰기 단어) ★

부	억						
숲							
갈	다						
끝	나	다					
단	풍	잎					
앞	치	마					
종	다						
하	얹	다					

★ 알맞은 동사를 찾아서 붙이고, 읽어 보세요.

(완성 후 학습폴더 [단어]에 보관하세요.)

연극이

사기를

물이

앞치마를

친구가

강물이

모양이

꽃이

동전을

단풍잎이

깊다.



낡다.



파랗다



넣다.



좋다.



끝나다.



같다.



얇다.



두르다



떨어지다



<<선을 따라 오리고, 학습폴더 종이에 붙이세요.>>

1. The first part of the document is a list of the names of the persons who have been appointed to the various offices of the city.

2. The second part of the document is a list of the names of the persons who have been appointed to the various offices of the city.

3. The third part of the document is a list of the names of the persons who have been appointed to the various offices of the city.

4. The fourth part of the document is a list of the names of the persons who have been appointed to the various offices of the city.

5. The fifth part of the document is a list of the names of the persons who have been appointed to the various offices of the city.

6. The sixth part of the document is a list of the names of the persons who have been appointed to the various offices of the city.

7. The seventh part of the document is a list of the names of the persons who have been appointed to the various offices of the city.

8. The eighth part of the document is a list of the names of the persons who have been appointed to the various offices of the city.

9. The ninth part of the document is a list of the names of the persons who have been appointed to the various offices of the city.

10. The tenth part of the document is a list of the names of the persons who have been appointed to the various offices of the city.

11. The eleventh part of the document is a list of the names of the persons who have been appointed to the various offices of the city.

12. The twelfth part of the document is a list of the names of the persons who have been appointed to the various offices of the city.

◆ 다음 글을 참고하여 나의 하루를 써 봅시다.

1. 일요일 아침,
2. 산에 올라가요.
3. 아버지와 함께 산에 올라가요.
4. 일요일 낮,
5. 공차기를 해요.
6. 친구들과 함께 공차기를 해요.
7. 일요일 저녁,
8. 공부를 해요.
9. 누나와 함께 공부를 해요.



나의 하루

1. ()요일 아침,

2. _____

3. _____ 와 함께

4. ()요일 낮,

5. _____

6. _____ 와 함께

7. ()요일 저녁,

8. _____

9. _____ 와 함께



색 이름을 써 보아요

색 이름 쓰기

어떤 색을 가진 사물들일까요?

호린 글씨를 따라서 색 이름을 예쁘게 쓰고 칠해 보세요.

















B 한글 [글자의 구성 원리] ㄷ, ㄹ 받침글자

◆ 그림을 보고, 글자의 빠진 곳에 'ㄷ' 또는 'ㄹ' 을 알맞게 써 보세요.



바느



여쇠



거다



하머니



나개



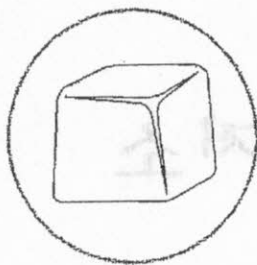
오챙이



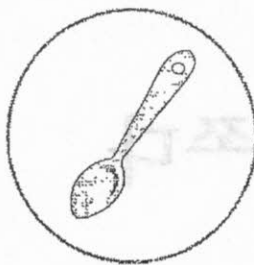
시다



도보기



어음



수가락

B

한글

[글자의 구성 원리]

ㅈ, ㅊ 받침글자

그림을 보고, 글자의 빠진 곳에 'ㅈ' 또는 'ㅊ' 을 알맞게 써 보세요.



달비



고감



나잠



꼬밭




살가




지다




차다



수불



쪼다



저소



확인 문제(소리, 모양)



월



일

서로 관계 있는 것끼리 줄로 잇고, 알맞은 낱말을 골라 ☐ 안에 쓰세요.

흔들흔들

반짝반짝

데굴데굴



--	--	--	--



--	--	--	--



--	--	--	--

다음을 읽어 보고, 알맞은 낱말에 ○ 표 하세요.

나무 위의 매미는 (맴맴맴, 꿀꿀꿀).


강아지는 반갑다고 (짹짹짹, 멍멍멍).

산 속에서는 호랑이가 (어흥, 야옹).


◆그림의 모양을 흉내낸 말을 찾아서 연결해 주세요.




• 폴짝폴짝




• 데굴데굴



• 펄럭펄럭



• 뒤뚱뒤뚱





• 갹충갹충



• 엉금엉금








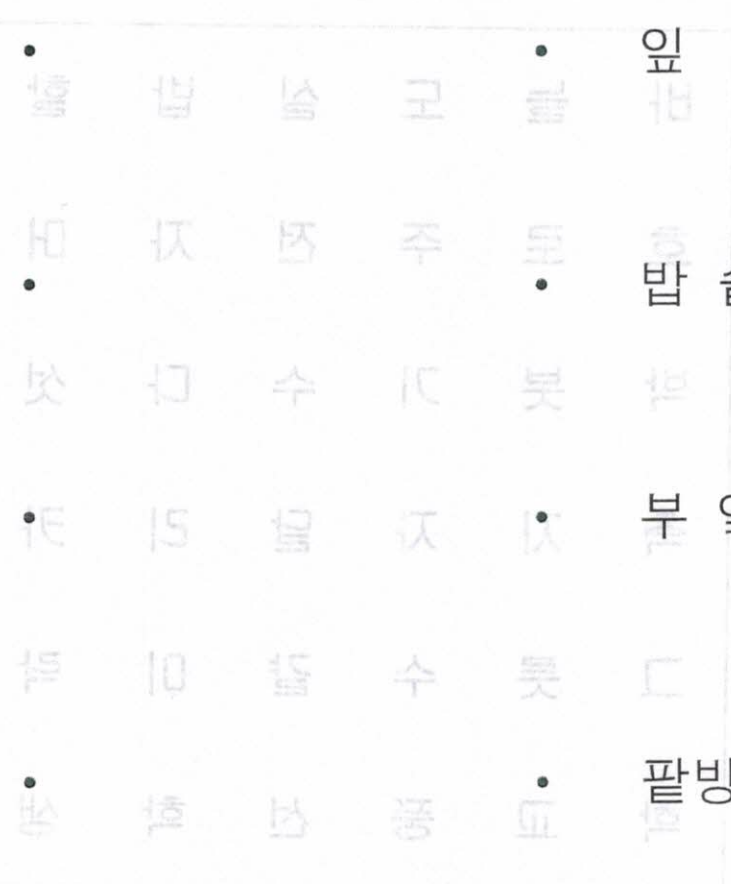



◆ 다음 단어들을 찾아 색연필로 칠하세요.



바	늘	도	실	밥	할	건	양	파
호	로	주	전	자	머	리	빗	필
박	봇	기	수	다	섯	진	자	당
축	지	자	달	리	카	기	루	들
그	릇	수	갈	미	락	기	린	국
학	교	풍	선	학	생	별	전	못

참고) 빗자루 주전자 못 양파 다섯 그릇 학교 로봇 바늘 다리미

◆ 그림의 이름을 찾아서 연결해 주세요.

	•		•		•	숲
	•		•		•	입
	•		•	잎		
	•		•	밥	솔	
	•		•	부	억	
	•		•	팔빙수		

글자 찾기 2

상자 안에 있는 낱말들을 소리내어 읽어보고,

ㅌ, ㅍ, ㅎ, 받침이 들어간 낱말을 찾아서 써 보세요.

팔빙수	젓가락	단풍잎	놀다	햇볕	붓
김밥	집	짚신	노랑다	웃놀이	파랑다
무릎	줄다	밥솥	벚꽃	돛단배	유모차
풀밭	숲	입술	나뭇잎	우유	팔죽
앞치마	술가락	살갗	유리창	달빛	콩







♣ ㅌ받침:

♣ ㅍ받침:

♣ ㅎ받침:

♣ 단어익히기: 물음표 안에 들어갈 바른 글자는 무엇일까요?

찾아서 동그라미 하고, 빈칸에 그림에 해당하는 단어를 쓰세요.

	<p>풀?</p>	<p>반 발 밭</p>
	<p>?빙수</p>	<p>팔 пат 판</p>
	<p>가마?</p>	<p>숫 숙 술</p>
	<p>단풍?</p>	<p>입 잇 잎</p>
	<p>햇?</p>	<p>벌 빗 빛</p>
	<p>?신</p>	<p>집 짚 질</p>

◆보기에서 알맞은 단어를 찾아 문장을 완성하세요.

보기] 놀이터 손가락 머리빗 칫솔 지갑 빗자루

1. _____ 에 돈을 넣습니다.

2. _____ 으로 국을 떠 먹습니다.

3. _____ 에서 놀고 싶습니다.

4. _____ 으로 머리를 빗습니다.

5. _____ 로 이를 닦습니다.

6. _____ 로 청소를 합니다.

1. The first part of the document discusses the importance of maintaining accurate records of all transactions. It emphasizes that proper record-keeping is essential for the transparency and accountability of the organization. The text also mentions the need for regular audits to ensure that the records are up-to-date and correct.

2. The second part of the document outlines the procedures for handling financial data. It details the steps for collecting, processing, and analyzing financial information. The text also discusses the importance of maintaining confidentiality and security of the data, as well as the need for proper documentation and archiving.

3. The third part of the document focuses on the role of the finance department in the overall operations of the organization. It describes the various functions of the department, including budgeting, forecasting, and financial reporting. The text also highlights the importance of the finance department in providing strategic advice to management.

4. The fourth part of the document discusses the challenges faced by the finance department in the current business environment. It identifies key areas of concern, such as increasing competition, changing market conditions, and the need for innovation. The text also offers suggestions for how the finance department can overcome these challenges and continue to provide value to the organization.

5. The final part of the document provides a summary of the key points discussed in the previous sections. It reiterates the importance of accurate record-keeping, proper financial data handling, and the strategic role of the finance department. The text also expresses confidence in the organization's ability to meet its financial goals and maintain its competitive edge.

그림일기

이름 :

년 월 일 요일						날 씨 :				
제 목 :										

1907

1907

1907

1907

1907

1907

1907

1907

1907

1907

1907

1907

1907

1907

1907

1907

1907

1907

1907

1907

1907

1907

1907

1907

1907

1907

1907

1907

1907

1907

1907

1907

1907

1907

1907

1907

1907

1907

1907

1907

1907

ㅋ, ㅌ, ㅍ, ㅎ 단어

◆ 다음 단어들을 참고하여 그림 밑에 이름을 써 보세요.

부 억	팔 빙 수	갈 다.
볼 다.	얕 다.	끝 나 다.
밥 솔	깊 다.	높 다.
숲	단 풍 잎	무 료
짚 신	앞 치 마	날 다.
넌 다.	줄 다.	파 략 다.

Chemical Equilibrium

Chemical Equilibrium is a state of balance between the forward and reverse reactions.

At equilibrium, the concentrations of reactants and products remain constant over time.

Equilibrium is reached when the rate of the forward reaction equals the rate of the reverse reaction.

Equilibrium is a dynamic process, meaning that reactions are still occurring, but the net change is zero.

Le Chatelier's Principle states that if a system at equilibrium is disturbed, it will shift to counteract the disturbance.

Disturbances can include changes in concentration, pressure, volume, or temperature.

For example, increasing the concentration of a reactant will shift the equilibrium to the right, favoring the products.

Similarly, increasing the pressure will shift the equilibrium towards the side with fewer moles of gas.

Temperature changes also affect equilibrium, with exothermic reactions favoring lower temperatures.

Understanding chemical equilibrium is essential for predicting the behavior of chemical systems.



It allows chemists to optimize reaction conditions for the production of desired products.


Equilibrium is a fundamental concept in chemistry, with applications in various fields.


From industrial processes to biological systems, equilibrium plays a crucial role.

By studying chemical equilibrium, we gain insight into the underlying principles of chemistry.


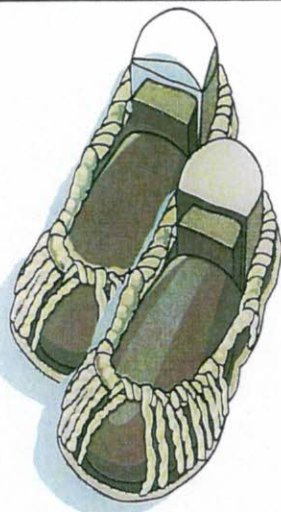
Chemical Equilibrium







Forest



Good



