

# 은도끼반 학습 계획안

2019. 1. 4

교사: 엄혜진 (hyeajineom@gmail.com)

교시	학 습 내 용
1교시 (9:30 – 10:25)	음악 수업
2 교시 (10:30-11:20)	말하기/읽기/쓰기 1. 숫자, 색깔 복습 2. 받침 및 모음 복습
점심시간 (11:20-11:40)	카페테리아
3교시 (11:40-12:40)	읽기/쓰기/듣기/말하기 1. 우리말 평가 시험 문제집 풀이 및 간단한 문장 만들기
숙제	1. 복사물-우리말 평가 시험(1월 11일) 문제집 2. 그림일기 및 독서 감상문
알 림	<p>1. 말하기, 읽기, 듣기, 쓰기 항목을 포함한 가을학기 우리말 평가가 1월 11일에 실시될 예정입니다. 시험 준비 자료가 연휴 전과 오늘 숙제로 나갑니다. 아이들이 시험에 어려움을 느끼지 않도록 차근차근 준비시켜 주시기 바랍니다. 혹시 시험에 출석이 어려운 학생은 미리 연락해 주시기 바랍니다.</p> <p>2. 학사 일정을 알려 드립니다.</p> <p>1월 4일 : 봄학기 등록 시작 (등록 마감 2월 2일)</p> <p>1월 11일 : 우리말 평가 시험</p> <p>1월 25일 : 가을학기 종강 및 설날 민속 경기의 날</p> <p><u>2월 15일 : 봄학기 개학식(개학일 수업 후 그 다음 한 주는 쉽니다.)</u></p> <p><b>2월 22일 : 겨울 방학 휴일</b></p> <p>2월 29일 : 수업 재개</p>

## 2019 가을 학기 금도끼반 / 은도끼반 우리말 평가 시험 준비

### ● 한글로 자기 이름 쓰기

### ● 한글 기본 자음, 모음 순서 : ㅏ ㅑ ㅓ ㅕ ㅗ ㅛ ㅜ ㅠ ㅡ ㅣ

ㄱ ㄴ ㄷ ㄹ ㅁ ㅂ ㅅ ㅇ ㅈ ㅊ ㅋ ㅌ ㅍ ㅎ

### ● 숫자 읽고 쓰기 : 일~이십오 / 하나~스물다섯

### ● 말하기

유형1) 색 보고 말하기: 빨강 노랑 파랑 하양 검정 주황 초록 보라

유형2) 그림 보고 흉내내는 말 넣어 문장 말하기

유형3) 질문에 답하기

(인사, 이름, 좋아하는 동물, 싫어하는 음식, 주말에 가고 싶은 곳)

### ● 듣기 : 지문을 듣고 어울리는 그림 찾기

### ● 읽기

유형1) 종이에 쓰인 단어 바르게 읽기

유형2) 주어진 단어들 중 알맞은 단어를 골라서 문장 완성

### ● 쓰기

유형1) 받아쓰기 (아래의 총 20 단어 중 8문제 출제)

학교 도시락 한국 자전거 딸기 거울 달걀 연필 여름 집 지갑 칫솔

가방 무궁화 손가락 젓소 꽃병 밥술 하얗다 까맣다

유형2) 그림을 보고 그림에 맞는 단어 완성하기

유형3) 계절/관련 표현: 봄-따뜻하다, 여름-덥다, 가을-선선하다, 겨울-춥다.

## 금도끼 / 은도끼반 공통 단어

ㄱ 받침	수박 거북이 호박 학교 떡 도시락 목도리
ㄴ 받침	한국 우산 단추 한복 자전거 수건 주전자 창문 단추 기린
ㄷ 받침	딸기 거울 나팔 팔찌 달걀 이불 돌고래 필통 연필 가을
ㄹ 받침	잠자리 구름 다람쥐 바람 감자 사슴 김치 여름 봄
ㅁ 받침	팝콘 접시 지갑 입술 구급차 집 김밥 엽서 손톱
ㅂ 받침	옷걸이 촛불 칫솔 빗자루 여섯 머섯 다섯 못
ㅇ 받침	가방 오징어 호랑이 강아지 고양이 당근 무궁화 어항 공
ㄷ, ㅈ 받침	순가락 돋보기 젓소 낮/낮잠
ㅊ, ㅌ 받침	웃 돛단배 꽃병 팔빙수 밥솥
ㅎ 받침	빨강다 파랑다 노랑다 하얗다 까맣다

❖아래 인사말을 완성한 후 외워보세요.



◆다음 대화를 완성한 후 외워 보세요.

1. 이름이 무엇입니까?

☞ 저는 ~입니다

☞ 제 이름은 ~입니다.

2. 좋아하는 동물은 무엇입니까?

☞ 저는 ~을 좋아합니다.

☞ 제가 좋아하는 동물은 ~입니다.

3. 싫어하는 음식은 무엇입니까?

☞ 저는 ~를 싫어합니다.

☞ 제가 싫어하는 음식은 ~입니다.

4. 주말에 가고 싶은 곳은 어디입니까?

☞ 저는 ~에 가고 싶습니다.

☞ 제가 주말에 가고 싶은 곳은 ~입니다.



◆ 자음 14자 중 빠진것을 ( ) 안에 써 보세요.

(자음의 순서를 익히세요.)

ㄱ - ( ) - ㄷ - ( ) - ㅁ - ㅂ - ( )  
 - ㅅ - ( ) - ㅈ - ( ) - ㅊ - ( ) -  
 ( )

◆ 모음 10자 중 빠진것을 ( ) 안에 써 보세요.

(모음의 순서를 익히세요.)

ㅏ - ( ) - ㅑ - ( ) - ㅓ - ( )  
 ㅕ - ㅗ - ( ) - ㅣ

◆ 글을 듣고, 그 글과 어울리는 그림에 동그라미 하세요.

(보기의 지문과 똑같이 출제되지는 않습니다.)

영희는 눈물도 많고 웃음도 많은 아이입니다. 그리고 엄마가 들려주시는 이야기를 참 좋아합니다. 영희는 슬픈 이야기를 들으면 훌쩍훌쩍 읍니다.



( )



( )



( )

하늘나라 눈의 나라에서 눈이 옵니다.  
 산도 길도 집도 하얗게 하얗게 하늘나라가 됩니다.



( )



( )




( )



( )

아기 나무가 쑥쑥 자랐어요. 어느 더운 여름날, 햇볕이 쨍쨍 내리쬘었어요.  
아기 나무는 너무 더워서 땀을 뻘뻘 흘렸어요.



( )



( )



( )



( )

월요일 아침, 철수와 영희는 학교에 갑니다. 철수와 영희는 한국어를 가르쳐 주시는 선생님을 만났어요. 예의 바른 철수와 영희는 “선생님 안녕하세요?” 하고 인사합니다.



)



( )



( )



( )


◆ 그림을 보고 흉내내는 말을 넣은 문장과 연결하세요.

(그림을 보고 무슨 그림인지 말할 수 있도록 표현을 익히세요.)



•

• 병아리는 삐악삐악



•

• 참새는 짹짹




•

• 자동차는 뚝뚝뽕뽕



•

• 강아지는 멍멍



•

• 돼지는 꿀꿀




•

• 개구리가 폴짝폴짝  
뛰어갑니다.



•

• 공이 데굴데굴  
굴러갑니다.



•

• 거북이가 엉금엉금  
기어갑니다.



•

• 별이 반짝반짝  
빛납니다.



•

• 아기가 아장아장  
걸어갑니다.



알맞은 단어를 찾아서 쓰세요.

[보기] 호랑이    잠자리    고양이    김밥    당근    장갑

점심으로 \_\_\_\_\_ 을 먹었습니다.

토끼는 \_\_\_\_\_ 을 잘 먹습니다.

하늘에 \_\_\_\_\_ 가 날아 다녀요.

추우면 \_\_\_\_\_ 을 껍니다.

\_\_\_\_\_ 가 야옹야옹합니다.

\_\_\_\_\_ 는 무섭습니다.

[보기] 여름    칫솔    연필    어항    옷걸이    학교

\_\_\_\_\_로 글씨를 씁니다.

물고기가 \_\_\_\_\_에 있어요.

\_\_\_\_\_로 이를 닦아요.

\_\_\_\_\_에는 덥습니다.

\_\_\_\_\_에 옷을 걸어요.

\_\_\_\_\_가 끝나다.

[보기] 놀이터 한글 구름 찢솔 지갑 빗자루

\_\_\_\_\_에 돈을 넣어요.

학교에서 \_\_\_\_\_을 공부합니다.

\_\_\_\_\_에서 놀고 싶어요.

하늘에 \_\_\_\_\_이 있습니다.

\_\_\_\_\_로 이를 닦습니다.

\_\_\_\_\_로 청소를 합니다.

[보기] 추석    한복    톱    옷놀이    찍다.    창문

\_\_\_\_\_으로 커다란 나무를 잘라요.

온 가족이 모여서 \_\_\_\_\_를 합니다.

사진기로 사진을 \_\_\_\_\_

오늘은 \_\_\_\_\_입니다.

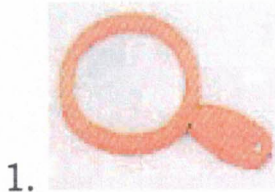
\_\_\_\_\_을 입었어요.

\_\_\_\_\_을 꼭 닫아요.

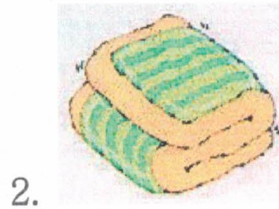


◆ [보기]에서 알맞은 글자를 찾아 네모 안에 써 넣으세요.  
(시험에서는 보기의 글자들이 주어지지 않습니다.)


[보기] 독, 악, 박, 전, 산, 한, 돈, 순, 받, 불, 팔, 뿔




보기




이




수




수리




가락




주  자



어

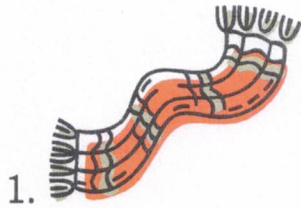


코  소




쓰레  기


[보기] 목, 억, 돈, 징, 팔, 돛, 빗, 젓, 잎, 단, 젓,



도리



추



오  어



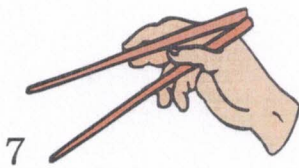
빙수



부



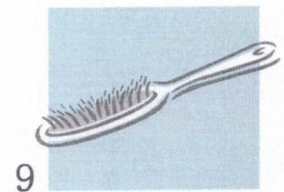
보기



가락



나뭇



머리

◆ 숫자를 바르게 읽어 보세요

•일 ~ 이십오 (1~25)

1, 2, 3, 4, 5, 6, 7, 8, 9, 10, 11, 12, 13, 14, 15, 16, 17, 18,  
19, 20, 21, 22, 23, 24, 25

•하나 ~ 스물다섯 (1~25)

1, 2, 3, 4, 5, 6, 7, 8, 9, 10, 11, 12, 13, 14, 15, 16, 17, 18,  
19, 20, 21, 22, 23, 24, 25

◆ 숫자에 맞는 한글을 이어 보세요.

5 이십사 스물넷

18                      오                      다섯

20 · 심팔 열여덟









11 이 들

2 · 십육 열여섯

16 · 십일 열하나

24 · 이십 스물


◆ 빈 칸을 채우세요.

알맞은 색을 칠하세요.	색 이 름		
	빨강	빨강다	빨간색
			노란색
		파랗다	
	하양		
	까망 검정	까맣다. 검다.	까만색 검은색
	보 라 / 보라색		
	초 록 /		
	/ 주황색		



◆빈 칸에 알맞은 계절을 쓰고 맞는 그림과 연결하세요.


(            )에는 선선하다. •




(            )에는 덥다. •



(            )에는 춥다. •



(            )에는 따뜻하다. •



# 그림일기

이름 :

년 월 일 요일										날 씨 :	
제 목 :											