

은도끼반 학습 계획안

2020. 2. 15

교사: 엄혜진 (hyejineom@gmail.com)

교시	학 습 내 용
1교시 (9:30 - 10:25)	<ol style="list-style-type: none"> 1. 환영인사 2. 학교와 학급규칙 배우기 3. 말하기: 방학동안 즐거웠던 일 말해보기
2 교시 (10:30-11:20)	<ol style="list-style-type: none"> 1. 받침 있는 낱말 복습하기 2. 장소를 나타내는 말 익히기: 놀이터, 동물원, 폭포, 시골, 도시, 강, 섬, 산, 밭, 숲
점심시간 (11:20-11:40)	카페테리아
3교시 (11:40-12:40)	<ol style="list-style-type: none"> 1. 연결하는 말 '그래서, 그러나' 2. 띄어쓰기와 문장부호 익히기
숙제	<ol style="list-style-type: none"> 1. 복사물 2. 그림일기 3. 받아쓰기 연습: 놀이터, 폭포, 시골, 도시, 강, 산토끼, 밭, 숲
알 림	<ol style="list-style-type: none"> 1. 안녕하세요? 은도끼반을 맡고 있는 엄혜진입니다. 방학을 마치고 건강한 모습으로 은도끼반 친구들을 다시 만나게 되어 반갑습니다. 새로 등록한 친구들도 모두 환영합니다. 2. 봄학기에는 겹줄소리가 있는 글자와 낱말들을 배우게 됩니다. 더불어 다양한 명사, 동사, 형용사, 흥내내는 말, 위치를 나타내는 말, 세는 말, 연결하는 말 등을 익히게 됩니다. 3. 봄학기에도 책읽기 프로그램이 진행됩니다. 다른 친구들과 함께 보는 책이므로 혹 사정상 책을 읽지 못한 경우에도 다음 친구들을 위하여 책은 반드시 매주 토요일 반납하도록 도와주십시오. 4. 학교 홈페이지에 학습계획서와 숙제가 업로드되고 있습니다. 교무실에 부모님의 이메일을 등록하시고 ID 를 미리 교부 받으셔서 숙제를 다운로드 받으셔야 하는 경우 불편을 겪지 않으시기 바랍니다. 5. 매 주 준비물: 학습 폴터, 연필, 지우개, 색연필이나 크레용

◆보기의 낱글자로 만들 수 있는 글자를 찾아 색칠하세요.

보기) ㄱ ㄴ ㅁ ㅊ

거	각	건	먼
먹	문	산	넘
가	걱	너	밭
멈	강	야	넉
넌	머	검	전

◆위에서 찾은 글자를 빈칸에 알맞게 쓰고 읽어보세요.

	받침 없는 글자	ㄱ 받침	ㄴ 받침	ㅁ 받침
ㄱ	거	걱		
ㄴ			넌	
ㅁ		먹		멈

1. 다음 단어들을 찾아 색연필로 칠하세요.



빗자루



못



바늘



그릇



학교




안경

바	늘	도	실	밥	할	건	양	파
호	로	주	전	자	머	리	빗	필
박	봇	안	경	다	섯	진	자	당
축	지	자	달	리	카	기	루	들
그	릇	수	갈	미	락	기	린	국
풍	선	학	교	학	생	별	전	못

2. 어떤 단어들이 있나요? 더 찾아보세요.

◆그림에 알맞은 단어를 찾아서 연결해 주세요.



원숭이가	토끼가	꽃이	나는
------	-----	----	----

바나나를 먹는다.	사탕을 좋아한다.	아름답다.	빨리 달린다.
--------------	--------------	-------	------------

◆ 위에서 만들어진 문장을 쓰고 읽어 보세요.

1.														
2.														
3.														
4.														

◆ 그림의 이름을 찾아서 연결해 주세요.




•

• 숲



•

• 산



•

• 도시



•

• 시골



•

• 폭포



•

• 놀이터

◆ 알맞은 단어를 찾아서 문장을 완성하세요.


[보기] 놀이터 시골 밭 폭포 섬 도시 산 바다

1. _____에서 미끄럼틀을 탔어요.
2. _____에서 맛있는 상추를 키워요.
3. _____으로 갈 때는 배를 타요.
4. 보스턴은 _____입니다.
5. _____은 도시의 반대말이에요.
6. 나이가가라 _____를 보러 갔어요.
7. _____에서 꿈이 내려왔어요.
8. 상어는 깊은 _____에 있어요.

빈 칸을 채워서 문장을 만들고

바다 건너 저쪽을 상상하여 그려보세요.

바다 건너 저쪽은 ()일 거야.



상태를 나타내는 말

사진을 보면서 흐린 글자를 따라 쓰고, 읽어 보세요.



사	자	는		큘	니	다	.		
생	쥐	는		작	습	니	다	.	



사	과	는		많	습	니	다	.	
바	나	나	는		적	습	니	다	.



토	끼	는		빠	름	니	다	.
거	북	이	는		느	림	니	다.



산	이		높	습	니	다	.	
산	이		낮	습	니	다	.	

년

아니

이

날씨:

제

목

[illegible]