

선생님께서 말씀하시는 글자를 만드세요.

1	2	3	4
5	6	7	8
9	10	11	12

겹모음 ‘귀’

◆ 각각의 자음 옆에 겹모음 ‘귀’를 써보세요. 그리고 음절표를 읽어 보세요.

ㄱ	ㄴ	ㄷ	ㄹ	ㅇ	ㅈ
ㅊ	ㅋ	ㅌ	ㅍ	ㅎ	ㅊ

◆ 주어진 글자를 넣어 겹모음 ‘귀’가 들어간 낱말을 완성하고, 읽어보세요.





귀			사마	엽다	
위		가	거	주사	추
퀴		즈	바		
휘		날리다	다	지	파람
뛰		다			

겹모음 ‘꺀’

◆ 각각의 자음 옆에 겹모음 ‘꺀’를 써보세요. 그리고 음절표를 읽어 보세요.

ㄱ	ㄴ	ㄷ	ㄹ	ㅁ	ㅂ
---	---	---	---	---	---

◆ 모음 ‘꺀’ 와 ‘꺁’ 가 들어가는 낱말입니다. 그림의 이름을 적어보세요.

키위, 거위, 꺀, 주사위, 다람쥐, 꺀도, 웨하스, 스웨터, 바퀴

▶ ‘거’ 모음이 있는 낱말을 찾아서 빨간색을 칠하세요.

위

후파람

주사위

가위

외국

바퀴

수다

뒤

참외

외숙모

되다

추위

팬츠아

더위

다람쥐

귀엽다

외할머니

외과

뛰어가다

웨이터

피꼬리

지휘

열쇠

귀

거위

▶ 위에서 찾은 단어들을 쓰세요.



위치를 나타내는 말

어디에 있나요? 말해 보고, 쓰세요.

바구니



안	



바구니



밖	

탁자



위	



탁자



아	래

나무



앞	



나무



뒤	

토끼



옆	



생쥐와 다람쥐



사	이

◆글자를 바르게 써 봅시다.

1.글자를 바르게 고쳐 주세요.

왜	악	괘	관	과
원	애	사	극	조
원	중	와	우	관
죄	조	고	경	왕

2. 틀린 글자를 찾아 보세요.

쇠	워	귀	웨	해
왜	취	모	뢰	게
뭉	쇠	퇴	과	원
좌	돼	괘	췌	왜