



## 놀부반 학부모님께(2019. 9.28)

지난 한 주 잘 지내셨는지요? 학부모님들께서는 학생들의 숙제를 도와주시느라 힘드셨으리라 생각합니다. 종류도 많고 내용도 많아서 재학생들은 작년에 하던 일이라 그나마 힘이 덜 들었겠지만 신입생들은 좀 벅찼을 것으로 생각합니다. 그러나 조금 힘들지만 꾸준히 숙제를 충실히 하면 한국어 실력 향상에 많은 도움이 되리라 생각합니다. 놀부반 학부모님께서는 매주 나가는 가정통신문의 <알림>을 잘 읽어보시고 자녀들의 가정학습을 도와주시기 바랍니다.

### <알림>

1. 시간계획입니다.

1교시 9:30~10:15 2교시 10:20~11:05 점심 11:05~11:20 3교시 11:20~12:00 4교시 12:00~12:40

격주에 한번씩 오전특별활동으로 음악수업이 있습니다.

2. 학생에 따라 학습내용을 수업시간에 다 못 끝내는 경우가 있는데, 숙제 폴더를 살펴보고 그 날 학습한 내용 중에 완성하지 못한 부분이 있으면 부모님께서 도와 주셔서 다 끝마칠 수 있도록 지도해주시기 바랍니다.

### <오늘의 일정과 학습내용>

교시	학 습 내 용
1교시	<ul style="list-style-type: none"> <li>◆수업전 활동 : 추석이야기, 한복의 명칭, 겹받침이 있는 낱말을 찾아 색칠하기</li> <li>◆받아쓰기-돼지 집게 선생님 스웨터 의사 세계 가위 참외 바퀴 소화기 계산기 열쇠 무늬</li> <li>◆동시읽기-오는 길</li> <li>◆그림일기, 그림독후감 발표</li> </ul>
2교시	겹받침 ㅊ, ㄹ이 있는 낱말 공부 받침이 있는 글자 찾기(옹달샘) ㅊ, ㄹ 쓰기 연습 단어카드 만들기 문장 속에 겹받침 ㅊ, ㄹ 이 있는 낱말 넣기
3교시	<ul style="list-style-type: none"> <li>◆&lt;흥부와 놀부&gt; 동화책 읽고</li> <li>이야기 순서대로 그림 찾아 붙이기</li> </ul>
4교시	<ul style="list-style-type: none"> <li>◆ &lt;나의 박 속에는&gt; 활동지</li> <li>◆ 듣기 말하기, 읽기- 기분을 나타내는 말을 알아보고, 기분이 잘 드러나게 말하기</li> </ul>
숙제	1. 프린트물 2. 그림 일기 3. 그림 독후감 4. 받아쓰기 5. 동시 읽기-아기의 대답 물고기를 낚다. 머리를 묶다. 이를 닦다. 사과를 깎다. 찰흙으로 사람을 만들다. 맛있는 닭고기, 털실이 얇히다.

숫자 읽기 (1~30)	홍부/놀부반
	이름 :

숫자	읽기	읽기	숫자	읽기	읽기	숫자	읽기	읽기
1		하나	11		열하나	21	이십일	
2		둘	12	십이	열둘	22	이십이	
3	삼		13	십삼		23	이십삼	스물셋
4	사		14	십사		24	이십사	스물넷
5	오	다섯	15	십오		25	이십오	
6			16		열여섯	26	이십육	스물여섯
7			17	십칠	열일곱	27	이십칠	
8	팔		18	십팔		28		
9	구		19	십구	열아홉	29	이십구	스물아홉
10			20			30		

움직임을 나타내는 말

흥 부 / 놀 부 반

이름 :

☺ 여러가지 움직임을 나타낸 말입니다. 읽고 쓰세요.



듣	다	노	래	하	다	쌓	다



맞	추	다	쓰	다	춤	추	다

접기할 때의 여러 가지 움직임을 나타낸 말입니다. 읽으며 쓰세요.




접	다	오	리	다	펼	치	다




불	이	다	그	리	다	걸	다

움직임을 나타내는 말	흥 부 / 놀 부 반
	이름 :

☺ 그림에 맞는 낱말을 찾아 이으세요.



기다



빨다



뛰다



쌩다



노래하다



각 이름을 <보기>에서 찾아 쓰세요.

<보기>

기다, 걷다  
씻다, 빗다  
쌓다, 맞추다  
접다, 붙이다

















겹받침 ㄱ, ㄴ이 있는 낱말	흥 부/ 놀 부 반
	이름 :

☺ 아이들이 몸으로 표현한 겹받침이 있는 글자를 찾아 O하고 쓰세요.



낚 낯  
 꺾 깎

$\neg + \neg = \neg$

ㄱㄱ		
----	--	--



낚	다	뭉	다	닦	다	깎	다

아이들이 몸으로 표현한 겁받침이 있는 글자를 찾아 ○하고, 쓰세요.



다 말  
하 하



$$2 + 7 = 27$$

27




찰 **흙** **다** 고 기 **업** 히 다

찰 흙 닭 고 기 업 히 다

# 재미있는 끝말잇기

🎯 **보기** 와 같이 끝말잇기를 하여 봅시다.





동시 읽기

뉴잉글랜드 한국학교 흥부/놀부반

아기의 대답

<박목월>

신규야 부르면  
코부터 발름발름  
대답하지요.

신규야 부르면  
눈부터 생글생글  
대답하지요.



\*\*\*짧고 쉬운 동시이니까 외워봅시다!