



놀부반 학부모님께 (2019.11.02)

<알림>

- * 2019학년도 동화구연대회 & 동시 암송대회 11월 16일 강당, 11월 8일까지 참가신청.
- * 2019학년도 제 19회 꿈을 그린 노래대회 12월 14일, 11월 23일까지 신청 마감

<오늘의 일정과 학습내용>

교시	내 용
1교시	<ul style="list-style-type: none"> ◆ 수업전 활동-숫자 읽기 테스트 ◆ 받아쓰기- 얇은 키를 재 보아요, 어깨에 팔을 얹다, 위 아래로 훑어보다, 강아지가 뼈를 핥아 먹다, 의자에 앉다 ◆ 동시 읽기<웃음소리>
2교시 (공개 수업)	<p><<겹받침 낱말, 반대말 총복습>></p> <ul style="list-style-type: none"> ◆ 겹받침 복습-빙고게임 ◆ 반대말 복습-단어카드 이용(칠판에 단어카드 그림을 붙여놓고 학생들에게 낱말카드를 하나씩 나눠주고 그림 옆에 붙여 보게 하기, 반대말 끼리 짝 지어 보기) ◆ 팀활동으로 문장에 맞는 겹받침 단어 찾기
3교시	◆ 음악수업
4교시	<ul style="list-style-type: none"> ◆ 듣기 교재하기, 반대말 그림 찾아 붙이기 ◆ 해법 4-1, P20-27, 12-16 반대말 복습 ◆ 그림일기, 그림 독후감 발표, 시장놀이
숙제	<ol style="list-style-type: none"> 1. 프린트물 2. 그림 일기 3. 그림 독후감 4. 받아쓰기- 이를 닦는다. 삶은 감자를 먹었다. 동생이 발을 밟았다. 물이 끓어요. 의자에 앉아요. 5. 동시 읽기-<달팽이>

겹받침이 있는 낱말 복습

홍 부 / 놀 부 반

이름 :

♠ 각 그림의 이름이 바르게 쓰인 것에 색칠하고, 다시한번 쓰세요.



낙 다

낚 다

고기를






앉 다

안 따

의자에





많 다

막 다

사과가





삼 다

삶 다

달걀을





돌 다

뚫 다

구멍을




♠ 각 그림과 관계 있는 낱말을 <보기>에서 찾아 쓰세요.

<보기>

닭다, 꿩다
여덟, 밭다
달다, 없다
달, 할아먹다








겹홀소리 ㅈ 가 있는 낱말



홍부/ 놀부 반

이름 :

*겹홀소리를 읽으며 따라쓰고 ㅈ 가 있는 낱말을 쓰세요.



ㅈ + ㅣ = ㅊ		
ㅊ		




고	래	개	구	리	태	극	기

겹홀소리 ㅈ 가 있는 낱말


홍부/ 놀부 반

이름 :

*겹홀소리를 읽으며 따라쓰고 ㅈ 가 있는 낱말을 쓰세요.




ㅈ + ㅣ = ㅊ		
ㅈ		




그	네	메	뚜	기	케	이	크

예



ㄱ + ㅣ = け		
け		




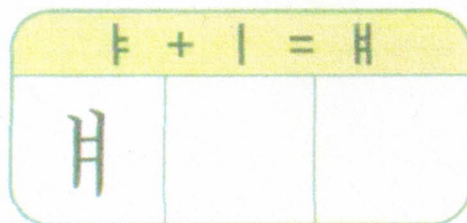

계	산	기	체	중	계	폐	품

겹홀소리 ㅈ ㅊ 가 있는 낱말

흥부/ 놀부 반

이름 :

*겹홀소리를 읽으며 따라쓰고 ㅈ ㅊ 가 있는 낱말을 쓰세요.



애	기	시	계	계	단	경	레

문장쓰기 - ◇ 모양 글자

홍 부 / 놀 부 반

이름 :

♥ 글자와 낱말을 바르게 써 보세요.



달소리와
반침보다
출소리의
가로획을
길게 써야
해요.

무 무

무



수



퓨




공



북



을



구	두	농	구	국	군	공	룡

문장 쓰기

모양에 맞게 두 번씩 바르게 쓰고, 글에 맞는 그림에 ○하세요.

	숲		속	에	서		공
룡	을		보	았	다.		





가 '를' '이' '는' '로'

어디에 있나요? 말해 보고, 쓰세요.

바구니



안	



바구니




밖	

탁자



위	



탁자



아	래

나무



앞	



나무



뒤	

토끼



옆	



생쥐와 다람쥐



사	이


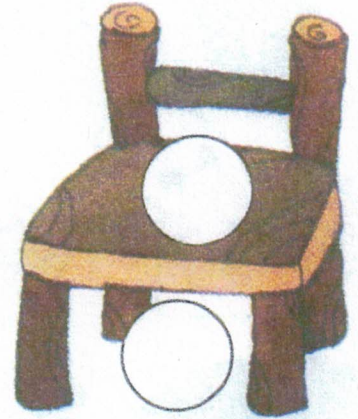
따라 쓰며 각 공이 어디에 있어야 하는지 잘 보고, 알맞게 색칠하세요.



위



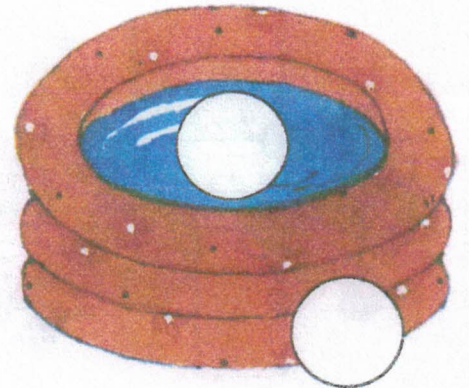
아래



안




밖



앞




뒤



누구일까요?	흥 부 / 놀 부 반
	이름 :

※ 사람들의 모습을 보고 아래에서 묻는 사람은 누구일지 찾아보세요.



- 할아버지 밑으로 두 칸, 왼쪽으로 한 칸 가면 누구인지 ○표 하세요.
- 여자를 찾아 ○표 하고 모두 몇 명인지 세어 보세요. 명
- 마술사 모자를 쓴 아이를 찾아 파랑색으로 ○해보세요.

연결해 보세요.

홍부/놀부 반

이름 :

연습해요


연결해 보세요.

(1)



• 집에서 놀아요.

(2)




• 놀이터에서 놀아요.

(3)



• 시소를 타요.

(4)



• 미끄럼틀을 타요.

달팽이

김영일

달팽이가
이사 간다.

집 한 채 지고 간다.

한 고개 넘었다.
두 고개 넘었다.

어, 다 못 가
해가 꼬박 졌다.

