



놀부반 학부모님께 (2019.11.9)

아쉬운 가을이 가고 있습니다. 아이들도 점점 자라가고 한해도 지나가고 있습니다. 모두 건강하시길 바랍니다.

<알림>

- * 2019학년도 동화구연대회 & 동시 암송대회 11월 16일 강당, 11월 8일까지 참가신청.
- * 2019학년도 제 19회 꿈을 그린 노래대회 12월 14일, 11월 23일까지 신청 마감


<오늘의 일정과 학습내용>

교시	내 용
1교시	<ul style="list-style-type: none"> ◆ 수업 전 활동-읽고 종이 접기<비행기> ◆ 받아쓰기- 이를 닦는다. 삶은 감자를 먹었다. 동생이 발을 밟았다. 물이 끓어요. 의자에 앉아요. ◆ 동시 읽기<달팽이>
2교시	<ul style="list-style-type: none"> ◆반대말 익히기 (덥다-시원하다, 춥다-따뜻하다, 앉다-서다, 좋다-싫다, 길다-짧다, 깊다-얕다, 많다-적다, 넓다-좁다, 얇다-두껍다, 굵다-가늘다, 밝다-어둡다)
3교시	<ul style="list-style-type: none"> ◆ 해법 4-1 P.24~ 29, 17~19 반대말, 반대말 단어카드 만들기 반대말 연습 활동지
4교시	<ul style="list-style-type: none"> ◆ 음악수업 ◆ 그림일기, 그림 독후감 발표
숙제	<ol style="list-style-type: none"> 1. 프린트물 2. 그림 일기 3. 그림 독후감 4. 받아쓰기- 긴 팔 옷이 따뜻해요./ 가을은 시원해서 좋아요./ 굵은 연필로 글씨를 써요./ 호수가 깊어요./ 두꺼운 종이를 길게 잘라요. 5. 동시 읽기-아가손

놀부반 담임 김혜련 드림


<div data-bbox="418 192 641 247" data-label="Text"> <p>왼손, 오른손</p> </div>	<div data-bbox="956 128 1310 188" data-label="Text"> <p>홍 부 / 놀 부 반</p> </div>
	<div data-bbox="885 218 997 265" data-label="Text"> <p>이름 :</p> </div>

♠ 아이들이 풍선을 들고 즐겁게 놀고 있어요.
오른손에 든 풍선은 노란색, 왼손에 든 풍선은 빨간색으로 ○ 하세요.



어디에 있다고 말해야 할까요?	홍 부 / 놀 부 반
	이름 :



♣ 위치를 나타내는 말에는 여러가지가 있습니다.
어디에 있다고 말해야 할지 생각해보고 글자로
적어보세요.



위치 말하기	홍 부 / 놀 부 반
	이름 :

♣ 다음 글을 읽고 동물이 어디에 있을 지 동물 그림을 오려 붙여보세요.

- ▶ 병아리는 의자 아래에 있어요, ▶ 고양이는 의자 오른쪽에 있어요,
▶ 강아지는 의자 위에 있어요, ▶ 토끼는 의자 왼쪽에 있어요.



반대말 익히기	흥 부 / 놀 부 반
	이름 :

♠ 낱말을 쓰고, 낱말에 맞는 그림을 찾아 O하세요.

앉다

--	--





싫다

--	--




굵다

--	--



얇다

--	--



강아지의 모습을 잘 보고 어울리는 낱말을 에서 찾아 쓴 후,
반대되는 말끼리 이으세요.

앉다 길다 서다 짧다 넓다 깊다 좁다 얇다

























반대말 복습	흥 부 / 놀 부 반
	이름 :

*** 반대말이에요. 알맞은 단어를 적어 주세요.





--	--



--	--



--	--




--	--




--	--



--	--



--	--




--	--



--	--



--	--



--	--




--	--




--	--



--	--	--



--	--	--




--	--	--



--	--



--	--



--	--



--	--

반대말 복습	흥 부 / 놀 부 반
	이름 :

*** 지난 학기에 배웠던 내용을 기억해 봅시다. 빈 칸에 주어진 낱말의 반대말을 써보세요.

시원하다	↔	
춡다	↔	
앉다	↔	
싫다	↔	
짧다	↔	
얕다	↔	
많다	↔	
크다	↔	
넓다	↔	
얹다	↔	
굵다	↔	
밝다	↔	

반대말 복습	홍부/놀부 반
	이름 :

*** 지난 학기에 배웠던 내용을 기억해 봅시다. 빈 칸에 주어진 낱말의 반대말을 써보세요.

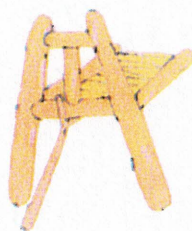




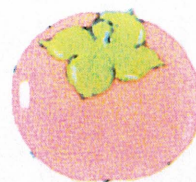

덥다	↔	
따뜻하다	↔	
서다(stand)	↔	
좋다	↔	
길다	↔	
깊다	↔	
적다	↔	
작다	↔	
좁다	↔	
두껍다	↔	
가늘다	↔	
어둡다	↔	

소리가 비슷한 낱말	흥 부 / 놀 부 반
	이름 :

♣ 각 이름을 <보기>에서 찾아 쓰세요.

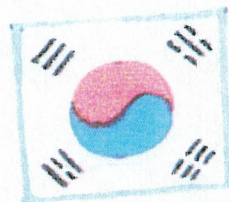
<보기>

가위, 가위
감, 밤
거울, 저울
시계, 지게



이름 :

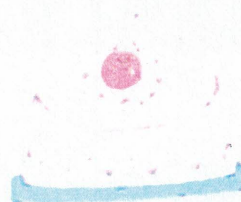

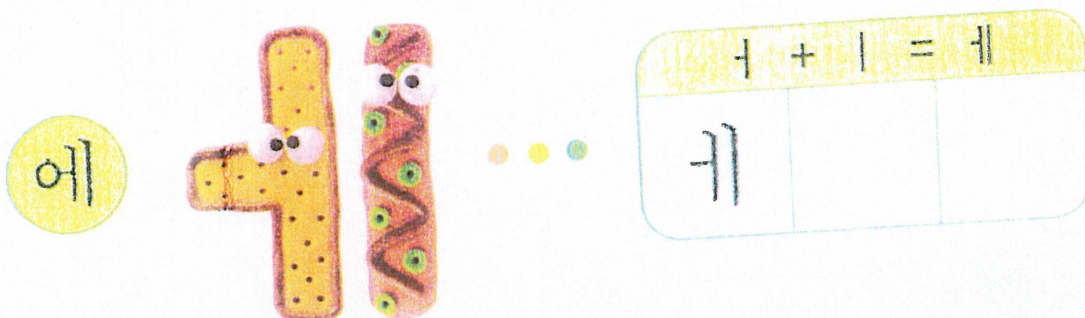
*겹홀소리를 읽으며 따라쓰고 ㅈ가 있는 낱말을 쓰세요.



고래개구리태극기

겹홀소리 ㅐ 가 있는 낱말	흥부/ 놀부 반
	이름 :

*겹홀소리를 읽으며 따라쓰고 ㅐ 가 있는 낱말을 쓰세요.




그	ㅐ	ㅐ	뚜	기	ㅐ	이	크

이름 :

*겹홀소리를 읽으며 따라쓰고 ㅈ ㅊ가 있는 낱말을 쓰세요.




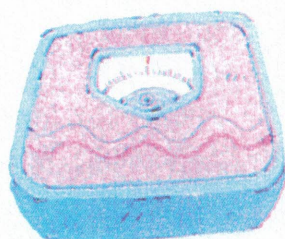
F + I = H		
H		

[illegible]

예



3 + 1 = 4		
4		

[illegible]

글자 예쁘게 쓰기	흥 부 반
	이름 :

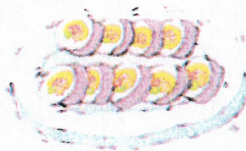

♥ 글자를 바르게 쓴 것에 O하고, 글자와 문장을 바르게 쓰세요.



홀소리의
길이와 받침의
위치에 유의해
써야 해요.

감 감

감	양	낮
빛	떡	벨





책	상	김	밥	낮	잠	짚	신

문장 쓰기

모양에 맞게 두 번씩 바르게 쓰고, 글에 맞는 그림에 ☞하세요.

	별	빛	이		밤	하	늘
에		반	짝	입	니	다.	



아가 손

신현득

아가 손 작은 손
대추 하나 놓아 주면
손에 가득,

밤 한 개 놓아 쥐도
손에 가득,

사과는 너무 커서
못 쥐는 손.

온 식구
예쁘다고
만져 주는 손.

