



## 놀부반 학부모님께 (2019.11.16)

오늘은 숫자를 정리해서 배웠습니다. 생활 속에서 날마다 날짜나 숫자들을 자주 물어봐 주세요.  
자연스럽게 배우는 것들이 기억에 오래 남는다고 합니다.

### <알림>

\* 2019 년도 NE 지역 동요합창제: 12 월 7 일 보스톤 교회 본당에서 개최, 흥부, 놀부반 나갑니다.

\* 2019학년도 동화구연대회 & 동시 암송대회 11월 23일(변경) 강당, 11월 13일까지 참가신청.


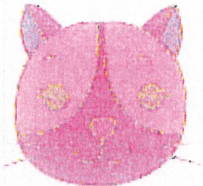


\* 2019학년도 제 19회 꿈을 그린 노래대회 12월 14일, 11월 23일까지 신청 마감

### <오늘의 일정과 학습내용>

교시	내 용
1교시	<ul style="list-style-type: none"> <li>◆ 수업전 활동-숫자 읽기 연습</li> <li>◆ 받아쓰기-긴 팔 옷이 따뜻해요./가을은 시원해서 좋아요./굵은 연필로 글씨를 써요./호수가 깊어요./두꺼운 종이를 길게 잘라요.</li> <li>◆ 동시 읽기&lt;아가손 &gt;</li> </ul>
2교시	<ul style="list-style-type: none"> <li>◆ 숫자 테스트 ◆ 달력 만들기</li> </ul>
3교시	<ul style="list-style-type: none"> <li>◆ 음악시간</li> </ul>
4교시	<ul style="list-style-type: none"> <li>◆ 숫자 복습, 한국학교 교과서3</li> <li>◆ 단위 명사 배우기</li> <li>◆ 그림일기, 그림 독후감 발표</li> </ul>
숙제	<ol style="list-style-type: none"> <li>1. 프린트물</li> <li>2. 그림 일기</li> <li>3. 그림 독후감</li> <li>4. 받아쓰기- 흥부와 놀부를 읽었어요. 연필과 지우개가 필요해요. 꿀과 사과가 맛있어요. 백설공주와 난쟁이가 살았어요. 물고기와 어항이 있어요.</li> <li>5. 동시 읽기</li> </ol>

어디에 살고 있나요?	흥 부 반
	이름 :

♣ 동물 아파트에 여러 동물들이 함께 모여 살고 있어요. 다음 그림을 보고 질문에 대답하세요.

1호	2호	3호	4호	
				1층
				2층
				3층
				4층

1)  는 몇 층 몇 호에 살고 있을까요?

2)  은 몇 층 몇 호에 살고 있을까요?

3) 4층 4호에 살고 있는 동물은?


4) 1층 3호에 살고 있는 동물은?



단위 명사	흥부 / 놀부 반
	이름 :

동화를 읽고, 알맞은 것끼리 줄로 잇고 따라 써 보세요.

백설 공주는 “한 켤레, 두 켤레……,” 신발을 가지런히 놓고  
 “한 벌, 두 벌……,” 옷을 개었어요.  
 그리고 “한 송이, 두 송이……,”  
 수를 세며 꽃향기를 맡았어요.



•

•

•

•



동화를 읽고, 물음에 알맞은 답을 **보기**에서 찾아 써 보세요.

백설 공주는 일곱 난쟁이를 위해 맛있는 과일을 준비했어요.  
새콤달콤 맛있는 사과, 송이송이 달콤한 포도,  
일곱 난쟁이는 과일을 맛있게 먹었어요.



**보기**

일곱 명      네 개      세 송이

- 난쟁이는 모두 몇 명인가요?
- 사과는 모두 몇 개인가요?
- 포도는 모두 몇 송이인가요?



사냥꾼이 집으로 돌아가려면 그림에 맞는 말을 따라가야 해요.  
수와 세는 말이 바른 것을 따라 집을 찾아가 보세요.






그림에 알맞은 세는 말을 **보기**에서 찾아 써 보세요.

**보기**


채 대 통 벨 송이 자루



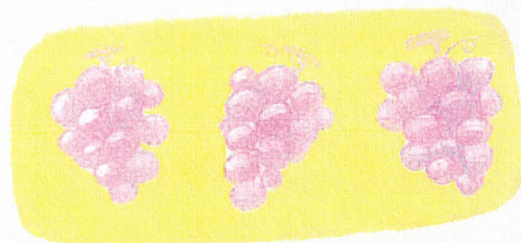
자동차 두



연필 다섯



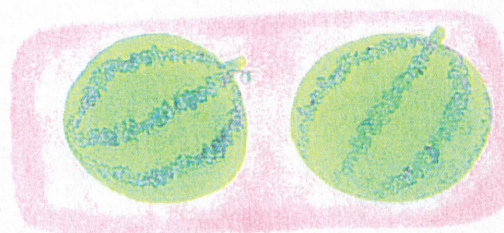
집 한



포도 세



옷 두



수박 두



그림을 보며, 세는 말을 읽고 써 보세요.




사람



동물



꽃




양말



병




장난감



돈



자동차



집

겹홀소리 나, 거가 있는 낱말	홍 부 반
	이름 :

☺ 겹홀소리를 읽으며 따라 쓰고, 나, 거가 있는 낱말을 쓰세요.

$\text{ㅍ} + \text{ㅊ} = \text{ㅍㅊ}$

ㅍㅊ



사	과	소	화	기	동	화	책



☺ 곁흐소리를 읽으며 따라 쓰고, 나,귀가 있는 낱말을 쓰세요.

위


ㅈ

ㅊ

...

ㅈ + ㅊ = ㅊ

ㅊ		
---	--	--

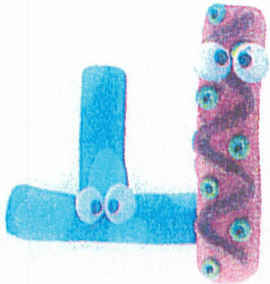


장	화	샤	위	아	름	다	위

겹홀소리 ㅈ, ㅊ, ㅌ가 있는 낱말	흥 부 반
	이름 :


☺ 겹홀소리를 읽으며 따라 쓰고, ㅈ, ㅊ, ㅌ가 있는 낱말을 쓰세요.

외



ㅈ + ㅣ = ㅊ

ㅈ




참	외	자	물	쇠	쇠	고	기



☺ 겹글소리를 읽으며 따라 쓰고, 니,내 가 있는 낱말을 쓰세요.

왜



...

ㄴ + ㅞ = 내

내		
---	--	--



피	꼬	리	왜	가	리	돼	지

글자 예쁘게 쓰기	흥 부 반
	이름 :


♥ 글자를 바르게 쓴 것에 O하고, 글자와 낱말을 바르게 쓰세요.



받침이  
위의 글자  
보다 더  
크지 않게  
써야 해요.

삼	삼
---	---

삼	삼	값
닭	만	꿈




삼	다	꿈	다	만	다	없	다



## 문장 쓰기


모양에 맞게 두 번씩 바르게 쓰고, 글에 맞는 그림에 ○ 하세요.

	여	덱		마	리	의	
닭	이		논	다.			



듣고 그림그리기	흥 부/ 놀부 반
	이름 : .

♠ 부모님이 읽어주는 지문을 듣고 알맞은 그림을 그리세요.



네모와 세모를 그리세요.

네모와 세모 사이에 꽃을 한 송이 그리세요.

네모 안에 사과 세 개를 그리세요.

세모 밖에 사람 한 명을 그리세요.


사람 위에 해를 그려주세요.

사람 아래에 풀을 그려주세요.




## 마음씨 착한 사냥꾼

옛날, 깊은 산골에 마음씨 착한 사냥꾼이 살았어요.  
사냥꾼은 날마다 총 한 자루를 가지고 사냥을 나갔어요.  
그런데 집에 올 때는 늘 빈손이었어요.  
마음씨가 너무 착해서, 동물을 잡을 수 없었던 것이예요.





\*\*\* 사냥꾼은 멧돼지를 몇 마리 발견했나요?  
적어보세요.



그날도 사냥꾼은 아침 일찍 사냥을 나갔어요.  
그러다가 멧돼지 **두 마리**를 발견했어요.  
사냥꾼은 재빨리 총을 겨누었어요.



하지만 사냥꾼은 총을 쏘지 못했어요.  
'총알에 맞으면 멧돼지가 얼마나 아플까?'  
하는 생각에 마음이 아팠던 거예요.  
사냥꾼이 우물쭈물하는 사이,  
멧돼지 **두 마리**는 숲 속으로 달아났어요.






\*\*\* 사냥꾼은 주먹밥 몇 개를 싸 왔나요?  
적어보세요.

“꽃 한 송이에 주먹밥 한 개, 꽃 두 송이에 주먹밥 두 개,  
꽃 세 송이에 주먹밥 세 개.”

점심때가 되자 사냥꾼은 꽃을 세면서 주먹밥을 먹었어요.





그러다 '오늘도 빈손으로 돌아가면 어떡하지?' 하는  
생각이 들었어요.

사냥꾼은 주먹을 불끈 쥐며 소리쳤어요.


“이번에는 뭐든 잡고 말 테야!”

그때 나뭇가지에 앉아 있는 참새 가족이 눈에 띄었어요.





\*\*\* 참새가 모두 '네 마리'가 되도록 참새를 그려주세요.




“첫 번째 참새를 쏘까, 두 번째 참새를 쏘까?”  
망설이던 사냥꾼은 네 번째 참새에게 총을 겨누었어요.  
그런데 ‘가만! 내가 저 참새를 잡으면  
참새 가족들이 무척 슬퍼하겠지?’ 하는 생각이 들었어요.  
그래서 사냥꾼은 그날도 빈손으로 집에 돌아갔대요.




\*\*\* 사냥꾼이 참새를 잡을 수 없었던 알맞은 이유를 설명한 문장을 찾아보세요.



참새를 잡으면 참새 가족들이  
슬퍼해서 잡을 수 없어요.




참새가 너무 멀리 있어서  
잡을 수 없어요.








\*\*\* 그림에 알맞은 문장을 찾아주세요.




멧돼지 **두 마리**를  
만났어요.



주먹밥 **다섯 개**를  
먹었어요.




참새 **세 마리**를  
보았어요.






\*\*\* 동물들이 각각 몇 마리씩 있는지 수를 세어보고, ?에 알맞은 단어를 적어보세요.






\*\*\* 아저씨가 여러가지 물건을 팔아요. 무엇을 몇 개씩 파는지 세어 보고, 세는 말이 바른 것에 O표 해 보세요.




한 마리  
한 명



한 권  
한 장



한 명  
한 장



한 명  
한 자루



\*\*\* 그림을 보고, 문제에 알맞은 답을 찾아 O표 해 보세요.



- 왼쪽에서 첫 번째 돼지가 들고 있는 것은 무엇인가요?



- 오른쪽에서 네 번째 돼지는 무슨 색 옷을 입고 있나요?



- 왼쪽에서 세 번째 돼지는 어떤 표정을 짓고 있나요?





# 꽃씨

최계락

꽃씨 속에는  
파아란 잎이 하늘거린다.

꽃씨 속에는  
빠알가니 꽃도 피어 있고,

꽃씨 속에는  
노오란 나비 페도 숨어 있다.

