



놀부반 학부모님께 (2019.12.07)

날씨가 많이 추워졌습니다. 건강 조심하시기 바랍니다. 오늘은 어린이 동요합창대회가 보스톤 한인교회에서 열립니다. 가능한 한 꼭 참석하셔서 그 동안 음악시간에 연습한 실력을 뽐낼 수 있는 기회를 가지기를 바랍니다.

<알림>

* 2019 년도 NE 지역 동요합창제: 12 월 7 일 보스톤 교회 본당에서 개최, 흥부, 놀부반 나갑니다.

* 2019학년도 제 19회 꿈을 그린 노래대회 12월 14일,

<오늘의 일정과 학습내용>

교시	내 용
1교시	<ul style="list-style-type: none"> ◆ 수업전 활동-종이배 접기 ◆ 받아쓰기-강아지가 짖습니다. 비행기가 빠르다. 뱀이 기어 다닙니다. 얼음이 차갑다. 고추가 맵다. ◆ 동시 읽기
2교시	<ul style="list-style-type: none"> ◆ 음악수업- 동요합창대회 리허설
3교시	<p><<도와주는 말 -은/는>></p> <ul style="list-style-type: none"> ◆ 받침이 있는 말 뒤에 : 는 받침이 없는 말 뒤에 :은 ◆ 프린트 이용-단어 사이에 은/는 넣어보기 연습
4교시	<ul style="list-style-type: none"> ◆ 한국학교 한국어 3 ◆ 그림일기, 그림 독후감 발표
숙제	<p>1. 프린트물 2. 그림 일기 3. 그림 독후감</p> <p>4. 받아쓰기 - 늑대는 무섭다. 양은 약하다. 꿀벌은 부지런하다. 기린 목은 길다. 코끼리 다리는 굵다. 놀부는 욕심쟁이다.</p> <p>5. 동시 외우기 <바사삭 바사삭></p>

놀부반 담임 김혜련 드림

계절 이름 알기	흥 부 반
	이름 :

☺ 다음 글을 읽고 알맞은 그림을 그려보세요.

봄에는 꽃이 필니다.	여름에는 나무가 자랍니다.
가을에는 단풍이 물듭니다.	겨울에는 눈이 내립니다.

그림과 연결하기	흥 부 / 놀 부 반
	이름 :

연습해요

연결해 보세요.

(1)



• 엄마, 젓가락 주세요.

(2)



• 엄마, 수건 주세요.

(3)



• 엄마, 컵 주세요.

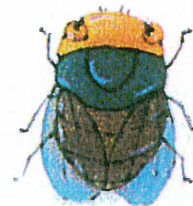

(4)





• 엄마, 휴지 주세요.

곤충 이름 익히기	흥 부 / 놀 부 반
	이름 :

☺ 각 곤충의 이름을 읽으며 따라 쓰세요.



메	뚜	기	매	미





사	마	귀	잠	자	리	꿀	벌



꽃 이름 익히기	홍 부 / 놀 부 반
	이름 :

☺ 각 꽃의 이름을 읽으며 따라 쓰세요.







장	미	민	들	레






튤	립	벚	꽃	해	바	라	기

과일 이름 익히기	홍 부 / 놀 부 반
	이름 :

☺ 각 과일의 이름을 읽으며 따라 쓰세요.



복	숭	아	사	과






레	몬	키	위	파	인	애	플

동물 이름 익히기	흥 부 / 놀 부 반
	이름 :

☺ 각 동물의 이름을 읽으며 따라 쓰세요.




얼	룩	말	기	린



원	숭	이	백	곰	코	뿔	소


도와 주는 말 (이 · 가)	홍 부 / 놀부 반
	이름 :

② 에 알맞은 글자 스티커를 붙여 문장을 완성하고, 따라 쓰세요.



바람 ② 분다

바	람	이					



해 ② 이기다

	사						

도와 주는 말 - 이 · 가	흥 부 / 놀부 반
	이름 :

알맞은 낱말에 O하고, 완성된 문장을 쓰세요.



강아지(이 · 가) 짖습니다.






새(이 · 가) 지저킵니다.





전화벨(이 · 가) 울립니다.






매미(이 · 가) 읊니다.




알맞은 낱말에 ○하고, 완성된 문장을 쓰세요.



말(이·가) 뛰어갑니다.






뱀(이·가) 기어다닙니다.





잠자리(이·가) 날아갑니다.





오리(이·가) 걸어갑니다.



이상한 일

“지금부터 그림 일기를 써 보세요.”

선생님 말씀에 상일이가 걱정했어요.

“글은 쓰겠는데, 그림 그리는 것은 싫어.”

“나는 그림 그리는 것은 좋은데, 글 쓰는 게 싫어.”

짜꿍인 혜월이도 볼멘소리를 했어요.



“이렇게 하면 어떨까?”

혜원이가 상일의 일기장을 가져갔어요.

“내가 네 일기장에 그림을 그릴 테니까,
너는 내 일기장에 글을 써.”

혜원이는 상일의 일기장에 그림을 그렸어요.

그러는 동안 상일도 혜원의 일기장에 글을 썼어요.



★ 혜원과 상일이 한 일을 어떻게 생각하나요?

“다 그렸다!”

“나도 다 썼어.”

상일은 혜원이가 그려 준 그림에 맞게 글을 썼어요.

혜원도 상일이가 써 준 글에 맞게
그림을 그렸어요.

이렇게 하니 어렵게 생각했던
그림 일기를 아주 쉽게 끝냈어요.



혜원이와 상일의 그림 일기를 보시던 선생님이 고개를
갸웃거리셨어요.

‘상일은 동생이 없는데, 동생과 떡볶이를 사 먹었다고 썼네.
혜원이 아빠는 외국에 가 계신다고 했는데,
어떻게 아빠와 함께 컴퓨터 게임을 했을까?’



★ 왜 이런 일이 생겼나요?


실제로 아빠와 컴퓨터 게임을 한 사람은 상일이에요.
그림을 보고, 상일의 일기를 다시 써 보세요.




아빠가 일찍 오셨다.



아빠에게 게임을 하자고 졸랐다.



방으로 들어가 컴퓨터를 켜다.



아빠와 컴퓨터 게임을 했다.

4월 16일 수요일 날씨 : 맑음

아빠가 _____

그래서 아빠에게 게임을 하자고 졸랐다.

방으로 들어가 컴퓨터를 켜다.

그리고 _____

★ 문장을 읽고 상일리와 관련된 내용에는 파란색을, 혜원리와 관계있는 내용에는 노란색을 ? 에 색칠해 주세요.



동생이 없다. (?)

그림을 잘 그린다. (?)

글을 잘 쓴다. (?)

동생과 떡볶이를 사 먹었다. (?)



그림 일기를 쓰는 방법을 알아보고, 친구의 일기에 순서대로 번호를 써 보세요.

그림 일기 쓰는 방법

- ① 날짜와 날씨를 씁니다.
- ② 일기는 그날 가장 인상 깊었던 일을 씁니다.
- ③ 한 일에 대한 느낀 점도 씁니다.



5월 10일 월요일 날씨 : 맑음

꽃밭에 물을 주었다.

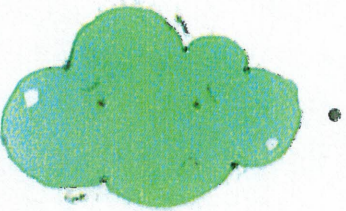
날이 더워서인지 꽃도 지쳐 보였다.

물을 먹은 꽃이 다시 싱싱해져서 기뻐다.


그림을 보고, 날씨를 알맞게 표현한 말을 찾아 줄로 이어 보세요.



맑음




눈



흐림



비

아래의 그림 일기를 읽고, 안에 알맞은 말을  에서 찾아
써 보세요.

 보기

5월 2일 금요일 비 재미있었다



날씨 :

아침 일찍부터 비가 내렸다.

너무 심심해서 동생과 비옷을 입고 밖으로 나가 놀았다.

신발도 젖고 옷도 젖었지만 .

동생이 일기를 찢었어요. 어떤 일이 있었는지 **보기**에서 알맞은 말을 찾아 **□**에 쓰고, 일기를 완성해 보세요.

보기

일기를 선생님께 앞으로



10월 7일 화요일 날씨 : 흐림

유치원에서

칭찬을 받았다.

일기를 잘 썼기 때문이다.

매일매일

열심히

써야겠다.

- ☺ 모두 시인이 될 수 있어요. 밑줄 친 곳에 어울리는 문장을 써 넣어 동시를 완성해 보세요.

바사삭 바사삭

바사삭 바사삭
“누가 오나 보지요?”
“아뇨, 낙엽 사이로
가을 바람이 지나 갔어요.”

바사삭 바사삭
“누가 오나 보지요?”
“아뇨, 낙엽 사이로
다람쥐가 지나갔어요.”

바사삭 바사삭
“누가 오나 보지요?”
“아뇨, _____”
_____.”

