

흥부반 학습 계획

일시 : 11월 16일

교사 : 이성희

교재명 : 해법 꼬마 한글 5단계(겹받침 낱말, 반대말 총복습)

교시	내 용	영역
1교시	<ul style="list-style-type: none"> ◆ 수업전 활동-짧은 글 읽고 종이접기 하기 ◆ 음악수업 - 대회 준비 	읽기
2교시	<ul style="list-style-type: none"> ◆ 반대말 복습 및 숫자읽기, 단위명사 배우기 	쓰기 말하기
3교시	<ul style="list-style-type: none"> ◆ 년, 월, 일, 요일 한국어로 말하기 및 달력 만들어 보기 	쓰기
4교시	<ul style="list-style-type: none"> ◆ 말하기 수업 ◆ 받아쓰기 ◆ 동시 읽기 ◆ 그림일기, 그림 독후감 발표 	말하기 듣기



흥부반 학부모님께 (2019. 11. 16)

오늘은 지난 몇 주 동안 아이들이 숙제로 익힌 숫자를 바탕으로 여러 상황에서 숫자를 읽는 것과 단위명사를 배웠습니다.

아이들이 숫자를 한국어로 말하는데 익숙해 지도록 가정에서도 도와 주시기 부탁드립니다.

오늘은 교내 동화구연/ 동시암송대회 리허설이 있었습니다. 참가하는 모든 학생들에게 많은 격려 부탁드립니다.

<수업준비와 알림사항>

1) 11 월 30 일은 추수감사절 기간으로 수업이 없습니다.

2) 가위와 풀, 색연필, 연필, 지우개를 꼭 챙겨서 보내주세요.

3) 학교 행사 일정 :

★ 제 19 회 뉴잉글랜드 한국학교 동화구연 및 동시 암송 대회

* 일시 및 장소: 2019 년 11 월 23 일 (9:00-12:00) / 강당

* 저희 반에서 김이안, 박민하, 김이준, 콜렛 리 페나치, 이재린 학생이 참여합니다.

★ 2019 년도 NE 지역 동요 합창제

* 일시 및 장소 : 12 월 7 일, 2 시, / 보스턴 한인 장로교회.

* 메달/ 트로피, 참가상품과 간식이 준비되어 있습니다.

* 흥부/ 놀부반이 이 번 학기동안 준비한 곡을 가지고 학교 대표로 참석합니다. 자기의 정해진 파트와 위치에서 연습을 하였기 때문에 혹시 참석하기 힘든 아이는 미리 음악선생님께 알려 주시기 부탁드립니다.

* 의상은 흰색카라있는 상의와 검정색 하의 입니다.

★ 제 19 회 뉴잉글랜드 ‘꿈을 그린 노래대회’

* 일시 및 장소: 2018 년 12 월 14 일 (9:00-12:00) / 강당

* 참가부문: 독창, 중창(친구/가족), 합창(학급 전체)

* 참가신청 : 11 월 23 일 까지 (리허설은 12 월 7 일 강당에서 있습니다.)

* 저희 과정은 흥부/ 놀부 같이 합창으로 참가합니다. (독창, 중창으로 개별적 참가하실 수 있습니다.)

4) 아이들이 수업 중에 학습한 내용을 정리하는 바인더를 확인하시고, 아이들이 끝내지 못한 것은 다 할 수 있도록 도와주시고, 다 한 것은 정리해서 빼주시기를 부탁드립니다.

5) 5 주마다 아이들과 같이 시장놀이를 합니다. 지난 번에 아이들이 너무 즐겁게 스티커와 물건을 교환하였는데요, 혹시 가정에서 아이들이 더 이상 가지고 놀지 않는 장난감, 게임, 인형 (가능하면 깨끗한












것으로) 등을 보내주시면 아이들이 시장 놀이 할 때 사용할 수 있을 것 같습니다. 새로운 물건도 제가 준비하지만 이런 방법으로 물건을 재사용하는 것도 좋을 것 같아 제안해 봅니다. 물건은 언제든지 편하실 때 가져다 주시면 됩니다.


<오늘의 일정과 학습내용>

교시	내 용
1교시	<ul style="list-style-type: none"> ◆수업전 활동 -짧은 글 읽고 종이접기 ◆음악수업 - 대회준비
2교시	<ul style="list-style-type: none"> ◆숫자 읽기 및 단위명사 배우기
3교시	<ul style="list-style-type: none"> ◆년, 월, 일, 요일 한국어로 말하기 및 달력만들어 보기
4교시	<ul style="list-style-type: none"> ◆말하기 수업 ◆받아쓰기 ◆동시 읽기 ◆그림일기, 그림 독후감 발표
숙제	1. 프린트물 2. 그림 일기, 그림 독후감 3. 받아쓰기- 1. 토끼 다섯 마리가 뛰어가요. 2. 책 네 권을 읽었어요. 3. 양말 여섯 켤레가 있어요. 4. 예쁜 꽃 열 송이가 있어요. 5. 포도 세 송이가 열어요. 6. 빨간 색 옷이 두 벌 있어요. 7. 빵 한 개를 먹었어요. 8. 친구 일곱 명과 같이 놀았어요. 4. 동시 외우기

어디에 살고 있나요?	홍 부 반
	이름 :

♣ 동물 아파트에 여러 동물들이 함께 모여 살고 있어요. 다음 그림을 보고 질문에 대답하세요.

1호	2호	3호	4호	
				1층
				2층
				3층
				4층

1)  는 몇 층 몇 호에 살고 있을까요?

2)  은 몇 층 몇 호에 살고 있을까요?

3) 4층 4호에 살고 있는 동물은?

4) 1층 3호에 살고 있는 동물은?

단위 명사	흥부 / 놀부 반
	이름 :


동화를 읽고, 알맞은 것끼리 줄로 잇고 따라 써 보세요.

백설 공주는 “한 켤레, 두 켤레……” 신발을 가지런히 놓고
 “한 벌, 두 벌……” 옷을 개었어요.
 그리고 “한 송이, 두 송이……”
 수를 세며 꽃향기를 맡았어요.



홍외를 읽고, 물음에 알맞은 답을 **보기**에서 찾아 써 보세요.

백설 공주는 일곱 난쟁이를 위해 맛있는 과일을 준비했어요.
새콤달콤 맛있는 사과, 송이송이 달콤한 포도.
일곱 난쟁이는 과일을 맛있게 먹었어요.



보기

일곱 명 네 개 세 송이

- 난쟁이는 모두 몇 명인가요?
- 사과는 모두 몇 개인가요?
- 포도는 모두 몇 송이인가요?

사냥꾼이 집으로 돌아가려면 그림에 맞는 말을 따라가야 해요.
수와 세는 말이 바른 것을 따라 집을 찾아가 보세요.




그림에 알맞은 세는 말을 에서 찾아 써 보세요.

연필


채 대 통 벌 송이 자루




자동차 두



연필 다섯



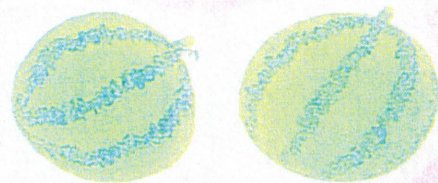
집 한



포도 세





옷 두




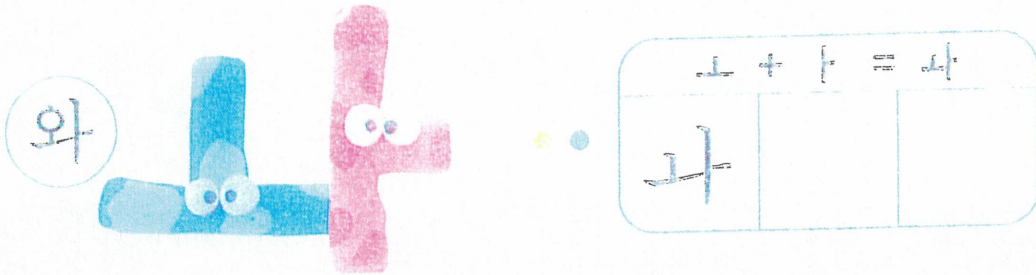
수박 두

그림을 보며, 세는 말을 읽고 써 보세요.



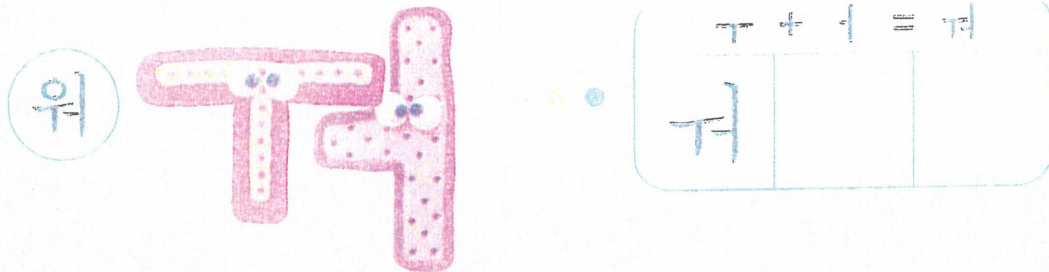
겹홀소리 나,거가 있는 낱말	홍 부 반
	이름 :

☺ 겹홀소리를 읽으며 따라 쓰고, 나,거가 있는 낱말을 쓰세요.



사	과	소	화	기	동	화	책

☺ 겹글소리를 읽으며 따라 쓰고, 나, 너가 있는 낱말을 쓰세요.

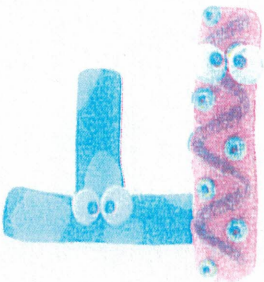


장	화	샤	위	아	름	다	위


겹홀소리 외, 내 가 있는 낱말	흥 부 반
	이름 :

☺ 겹홀소리를 읽으며 따라 쓰고, 외, 내 가 있는 낱말을 쓰세요.

외

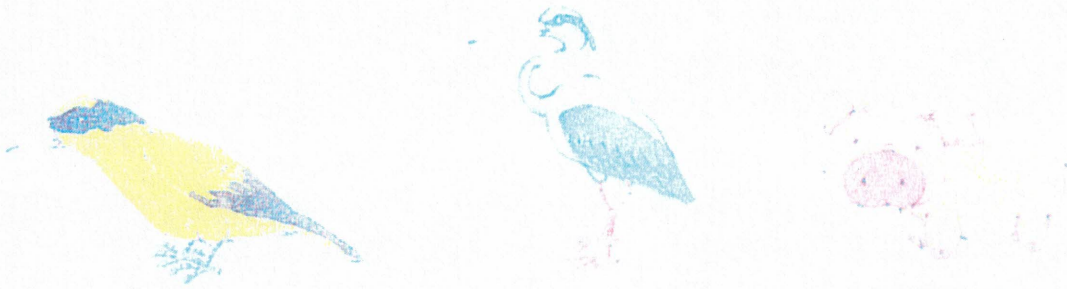
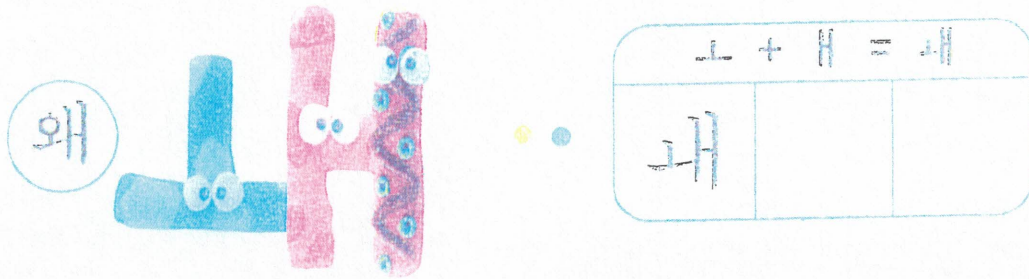


ㅊ ㅊ ㅌ ㅌ ㅊ
 ㅊ



참	외	자	물	쇠	쇠	고	기

☺ 곁흠소리를 읽으며 따라 쓰고, 괴,내 가 있는 낱말을 쓰세요.



괴	꼬	리	왜	가	리	돼	지

글자 예쁘게 쓰기	흥 부 반
	이름 :



♥ 글자를 바르게 쓴 것에 O하고, 글자와 낱말을 바르게 쓰세요.



받침이
위의 글자
보다 더
크지 않게
써야 해요.

삼	삼
---	---

삼	샷	값
달	만	꿈





삼	다	꿈	다	만	다	없	다

문장 쓰기


모양에 맞게 두 번씩 바르게 쓰고, 틀에 맞는 그림에 하세요.

	여	덱		마	리	의	
닭	이		논	다	.		



듣고 그림그리기	흥 부/ 놀부 반
	이름 : .

♠ 부모님이 읽어주는 지문을 듣고 알맞은 그림을 그리세요.



네모와 세모를 그리세요.

네모와 세모 사이에 꽃을 한 송이 그리세요.

네모 안에 사과 세 개를 그리세요.


세모 밖에 사람 한 명을 그리세요.

사람 위에 해를 그려주세요.

사람 아래에 풀을 그려주세요.

마음씨 착한 사냥꾼

옛날, 깊은 산골에 마음씨 착한 사냥꾼이 살았어요.
사냥꾼은 날마다 총 한 개를 가지고 사냥을 나갔어요.
그런데 집에 올 때는 늘 빈손이었어요.
마음씨가 너무 착해서, 동물을 잡을 수 없었던 것이예요.



*** 사냥꾼은 멧돼지를 몇 마리 발견했나요?
적어보세요.



그날도 사냥꾼은 아침 일찍 사냥을 나갔어요.

그러다가 멧돼지 두 마리를 발견했어요.

사냥꾼은 재빨리 총을 겨누었어요.


하지만 사냥꾼은 총을 쏘지 못했어요.
'총알에 맞으면 멧돼지가 얼마나 아플까?'
하는 생각에 마음이 아팠던 거예요.
사냥꾼이 우물쭈물하는 사이,
멧돼지 두 마리는 숲 속으로 달아났어요.



*** 사냥꾼은 주먹밥 몇 개를 싸 왔나요?
적어보세요.

“꽃 한 송이에 주먹밥 한 개, 꽃 두 송이에 주먹밥 두 개,
꽃 세 송이에 주먹밥 세 개.”

점심때가 되자 사냥꾼은 꽃을 세면서 주먹밥을 먹었어요.




그러다 '오늘도 빈손으로 돌아가면 어떡하지?' 하는
생각이 들었어요.


사냥꾼은 주먹을 불끈 쥐며 소리쳤어요.

“이번에는 뭐든 잡고 말 테야!”

그때 나뭇가지에 앉아 있는 참새 가족이 눈에 띄었어요.




*** 참새가 모두 ‘네 마리’가 되도록 참새를 그려주세요.




“첫 번째 참새를 쏘까, 두 번째 참새를 쏘까?”
망설이던 사냥꾼은 네 번째 참새에게 총을 겨누었어요.
그런데 ‘가만! 내가 저 참새를 잡으면
참새 가족들이 무척 슬퍼하겠지?’ 하는 생각이 들었어요.
그래서 사냥꾼은 그날도 빈손으로 집에 돌아갔대요.

*** 사냥꾼이 참새를 잡을 수 없었던 알맞은 이유를 설명한 문장을 찾아보세요.




참새를 잡으면 참새 가족들이
슬퍼해서 잡을 수 없어요.





참새가 너무 멀리 있어서
잡을 수 없어요.



*** 그림에 알맞은 문장을 찾아주세요.




멧돼지 **두 마리**를
만났어요.



주먹밥 **다섯 개**를
먹었어요.



참새 **세 마리**를
보았어요.




*** 동물들이 각각 몇 마리씩 있는지 수를 세어보고, ?에 알맞은 단어를 적어보세요.



*** 아저씨가 여러가지 물건을 팔아요. 무엇을 몇 개씩 파는지 세어 보고, 세는 말이 바른 것에 O표 해 보세요.



한 마리
한 명



한 권
한 장




한 명
한 장



한 명
한 자루


*** 그림을 보고, 문제에 알맞은 답을 찾아 O표 해 보세요.



- 왼쪽에서 첫 번째 돼지가 들고 있는 것은 무엇인가요?



- 오른쪽에서 네 번째 돼지는 무슨 색 옷을 입고 있나요?



- 왼쪽에서 세 번째 돼지는 어떤 표정을 짓고 있나요?



꽃씨

최계락

꽃씨 속에는
파아란 잎이 하늘거린다.

꽃씨 속에는
빠알가니 꽃도 피어 있고,


꽃씨 속에는
노오란 나비 떼도 숨어 있다.




민속놀이 - 딱지	흥부/ 놀부반
	이름 :

제4과 딱지

현수와 친구 진수가 놀이터에서 딱지놀이를 하고 있었어요.
 진수는 진수에게 딱지를 많이 땀어요.
 진수는 자꾸만 딱지를 잃어 속상했어요.
 여러분도 딱지를 만들어 친구들과 함께 논 적이 있나요?
 그럼, 딱지놀이 방법을 알아보까요?
 두 사람 이상이 있어야 하고, 한 명은 딱지를 바닥에 놓고
 다른 한 명은 자기의 딱지를 대리쳐서 땅바닥에 있는
 딱지를 뒤집어야 합니다.
 뒤집지 못하면 상대방에게 순서가 넘어가게 되고,
 뒤집어지면 이기게 되어 그 딱지를 얻게 됩니다.
 이걸 사람은 계속해서 땅바닥에 놓인 선 사람의 딱지를
 뒤집게 됩니다.
 어때요, 재미있었죠? 우리도 딱지를 접어서 함께 놀아보아요.




딱지




1. 2. 3. 4. 5. 6. 7. 8. 9. 10. 11. 12. 13. 14. 15. 16. 17. 18. 19. 20. 21. 22. 23. 24. 25. 26. 27. 28. 29. 30. 31. 32. 33. 34. 35. 36. 37. 38. 39. 40. 41. 42. 43. 44. 45. 46. 47. 48. 49. 50. 51. 52. 53. 54. 55. 56. 57. 58. 59. 60. 61. 62. 63. 64. 65. 66. 67. 68. 69. 70. 71. 72. 73. 74. 75. 76. 77. 78. 79. 80. 81. 82. 83. 84. 85. 86. 87. 88. 89. 90. 91. 92. 93. 94. 95. 96. 97. 98. 99. 100. 101. 102. 103. 104. 105. 106. 107. 108. 109. 110. 111. 112. 113. 114. 115. 116. 117. 118. 119. 120. 121. 122. 123. 124. 125. 126. 127. 128. 129. 130. 131. 132. 133. 134. 135. 136. 137. 138. 139. 140. 141. 142. 143. 144. 145. 146. 147. 148. 149. 150. 151. 152. 153. 154. 155. 156. 157. 158. 159. 160. 161. 162. 163. 164. 165. 166. 167. 168. 169. 170. 171. 172. 173. 174. 175. 176. 177. 178. 179. 180. 181. 182. 183. 184. 185. 186. 187. 188. 189. 190. 191. 192. 193. 194. 195. 196. 197. 198. 199. 200. 201. 202. 203. 204. 205. 206. 207. 208. 209. 210. 211. 212. 213. 214. 215. 216. 217. 218. 219. 220. 221. 222. 223. 224. 225. 226. 227. 228. 229. 230. 231. 232. 233. 234. 235. 236. 237. 238. 239. 240. 241. 242. 243. 244. 245. 246. 247. 248. 249. 250. 251. 252. 253. 254. 255. 256. 257. 258. 259. 260. 261. 262. 263. 264. 265. 266. 267. 268. 269. 270. 271. 272. 273. 274. 275. 276. 277. 278. 279. 280. 281. 282. 283. 284. 285. 286. 287. 288. 289. 290. 291. 292. 293. 294. 295. 296. 297. 298. 299. 300. 301. 302. 303. 304. 305. 306. 307. 308. 309. 310. 311. 312. 313. 314. 315. 316. 317. 318. 319. 320. 321. 322. 323. 324. 325. 326. 327. 328. 329. 330. 331. 332. 333. 334. 335. 336. 337. 338. 339. 340. 341. 342. 343. 344. 345. 346. 347. 348. 349. 350. 351. 352. 353. 354. 355. 356. 357. 358. 359. 360. 361. 362. 363. 364. 365. 366. 367. 368. 369. 370. 371. 372. 373. 374. 375. 376. 377. 378. 379. 380. 381. 382. 383. 384. 385. 386. 387. 388. 389. 390. 391. 392. 393. 394. 395. 396. 397. 398. 399. 400. 401. 402. 403. 404. 405. 406. 407. 408. 409. 410. 411. 412. 413. 414. 415. 416. 417. 418. 419. 420. 421. 422. 423. 424. 425. 426. 427. 428. 429. 430. 431. 432. 433. 434. 435. 436. 437. 438. 439. 440. 441. 442. 443. 444. 445. 446. 447. 448. 449. 450. 451. 452. 453. 454. 455. 456. 457. 458. 459. 460. 461. 462. 463. 464. 465. 466. 467. 468. 469. 470. 471. 472. 473. 474. 475. 476. 477. 478. 479. 480. 481. 482. 483. 484. 485. 486. 487. 488. 489. 490. 491. 492. 493. 494. 495. 496. 497. 498. 499. 500. 501. 502. 503. 504. 505. 506. 507. 508. 509. 510. 511. 512. 513. 514. 515. 516. 517. 518. 519. 520. 521. 522. 523. 524. 525. 526. 527. 528. 529. 530. 531. 532. 533. 534. 535. 536. 537. 538. 539. 540. 541. 542. 543. 544. 545. 546. 547. 548. 549. 550. 551. 552. 553. 554. 555. 556. 557. 558. 559. 560. 561. 562. 563. 564. 565. 566. 567. 568. 569. 570. 571. 572. 573. 574. 575. 576. 577. 578. 579. 580. 581. 582. 583. 584. 585. 586. 587. 588. 589. 590. 591. 592. 593. 594. 595. 596. 597. 598. 599. 600. 601. 602. 603. 604. 605. 606. 607. 608. 609. 610. 611. 612. 613. 614. 615. 616. 617. 618. 619. 620. 621. 622. 623. 624. 625. 626. 627. 628. 629. 630. 631. 632. 633. 634. 635. 636. 637. 638. 639. 640. 641. 642. 643. 644. 645. 646. 647. 648. 649. 650. 651. 652. 653. 654. 655. 656. 657. 658. 659. 660. 661. 662. 663. 664. 665. 666. 667. 668. 669. 670. 671. 672. 673. 674. 675. 676. 677. 678. 679. 680. 681. 682. 683. 684. 685. 686. 687. 688. 689. 690. 691. 692. 693. 694. 695. 696. 697. 698. 699. 700. 701. 702. 703. 704. 705. 706. 707. 708. 709. 710. 711. 712. 713. 714. 715. 716. 717. 718. 719. 720. 721. 722. 723. 724. 725. 726. 727. 728. 729. 730. 731. 732. 733. 734. 735. 736. 737. 738. 739. 740. 741. 742. 743. 744. 745. 746. 747. 748. 749. 750. 751. 752. 753. 754. 755. 756. 757. 758. 759. 760. 761. 762. 763. 764. 765. 766. 767. 768. 769. 770. 771. 772. 773. 774. 775. 776. 777. 778. 779. 780. 781. 782. 783. 784. 785. 786. 787. 788. 789. 790. 791. 792. 793. 794. 795. 796. 797. 798. 799. 800. 801. 802. 803. 804. 805. 806. 807. 808. 809. 810. 811. 812. 813. 814. 815. 816. 817. 818. 819. 820. 821. 822. 823. 824. 825. 826. 827. 828. 829. 830. 831. 832. 833. 834. 835. 836. 837. 838. 839. 840. 84




제 1 장 총칙



내게서 무엇을 얻을
방법으로 접으세요.



완성






학습
활동

- ① 여러 가지 색깔의 딱지를 만들어 보세요.
- ② 규칙을 어겼을 때는 어떻게 하면 좋을까요?
- ③ 친구들과 딱지놀이 해 보세요.








| | |
|-------|-----------|
| 단위 명사 | 홍부 / 놀부 반 |
| | 이름 : |

*** 다음 그림에 맞는 단위 명사를 적어 주세요.



무궁화



| | |
|-------|-----------|
| 단위 명사 | 흥부 / 놀부 반 |
| | 이름 : |

각각 몇 개인지 세어 보고 알맞은 세는 말과 줄로 잇고, 따라 써 보세요.



•

•



•

•



•

•



•

•

각 그림을 주어진 개수만큼 묶고, 써 보세요.


다섯 권

다섯



네 마리

네

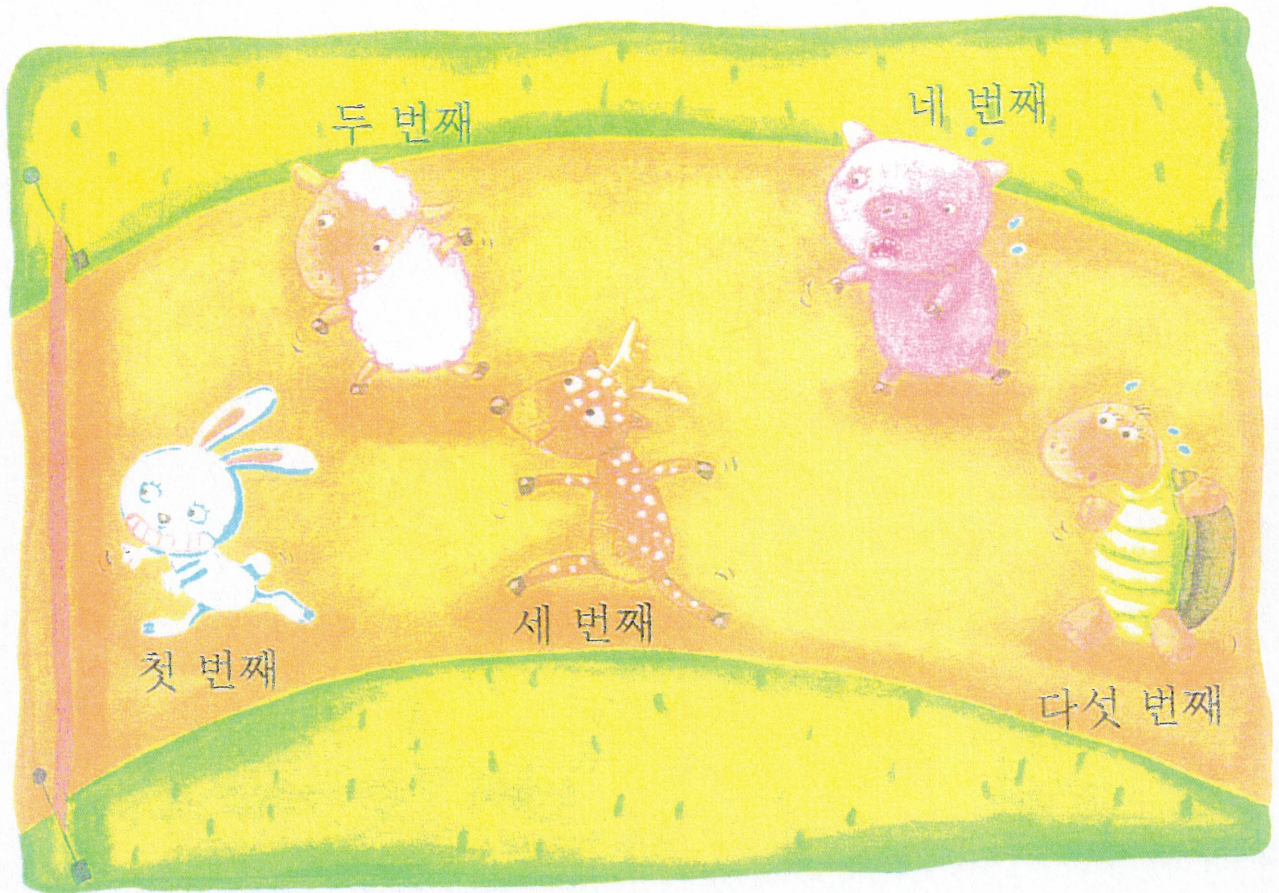


세 송이

세



그림을 보고, 문장에 알맞은 동물을 찾아 ○표 해 보세요.



● 결승선과 가까운 첫 번째 동물은



입니다.

● 결승선과 가까운 세 번째 동물은



입니다.

● 결승선과 가까운 다섯 번째 동물은



입니다.

*** 무엇을 셀 때 사용하는 낱말인가요? 낱말을 따라 쓰고,
길을 따라가 ? 에 알맞은 그림을 그려주세요.



| | |
|-------|-----------|
| 단위 명사 | 흥부 / 놀부 반 |
| | 이름 : |

*** 다음에 맞는 단위 명사를 적어 주세요.

1. 가방 한 _____
2. 책 두 _____
3. 종이 세 _____
4. 자동차 네 _____
5. 토끼 다섯 _____
6. 사람 여섯 _____
7. 꽃 일곱 _____
8. 나무 여덟 _____
9. 양말과 신발 아홉 _____
10. 바지 열 _____과 치마 열 한 _____
11. 나의 나이는 열 두 _____
12. 지금 시간은 열 한 _____ 십 사 _____
13. 우리 교실에 의자 스무 _____

| | |
|-------------|--------|
| 달 이름, 요일 이름 | 흥부/놀부반 |
| | 이름 : |



영어 달 이름 옆에 한국어 달 이름을 써보고 읽어보세요.

| | |
|-------------------|-------------|
| January : 1월(일월) | July : |
| February : | August : |
| March : | September : |
| April : | October : |
| May : | November : |
| June : | December : |



달력에 요일 이름을 써 넣어보세요.

11



| 일요일 | | | | | | |
|-----|----|----|----|----|----|----|
| | | | | 1 | 2 | 3 |
| 4 | 5 | 6 | 7 | 8 | 9 | 10 |
| 11 | 12 | 13 | 14 | 15 | 16 | 17 |
| 18 | 19 | 20 | 21 | 22 | 23 | 24 |
| 25 | 26 | 27 | 28 | 29 | 30 | |

| | |
|-------|-------------|
| 달력 읽기 | 흥 부 / 놀 부 반 |
| | 이름 : |

♠ 각 요일 이름을 써보세요.

| | | | | | | | | | | | | | |
|-----|---|---|---|--|--|--|-----|---|---|---|--|--|--|
| SUN | 일 | 요 | 일 | | | | MON | 월 | 요 | 일 | | | |
| TUE | 화 | 요 | 일 | | | | WED | 수 | 요 | 일 | | | |
| THU | 목 | 요 | 일 | | | | FRI | 금 | 요 | 일 | | | |
| SAT | 토 | 요 | 일 | | | | | | | | | | |

♠ 각 달의 이름은 어떻게 읽어야 할까요?

| | | |
|---|---|---|
| 1 | 일 | 월 |
| 2 | | 월 |
| 3 | | 월 |
| 4 | | 월 |
| 5 | | 월 |
| 6 | | 월 |

| | | | |
|----|---|---|---|
| 7 | | 월 | ♥ |
| 8 | | 월 | ♥ |
| 9 | 구 | 월 | ♥ |
| 10 | | 월 | ♥ |
| 11 | | | 월 |
| 12 | | | 월 |

- 6월은 유월이라고 읽습니다.
- 10월은 시월이라고 읽습니다.

2019

11월

| | | |
|--|--|--|
| | | |
|--|--|--|

| | | | | | | |
|---|---|---|---|---|---|---|
|  일 |  월 |  |  |  |  |  |
| | | | | | 1 | 2 |
| 3 | 4 | 5 | 6 | 7 | 8 | 9 |
| 10 | 11
Veterans Day | 12 | 13 | 14 | 15 | 16 |
| 17 | 18 | 19 | 20 | 21 | 22 | 23 |
| 24 | 25 | 26 | 27 | 28
Thanksgiving Day | 29 | 30 |

| | |
|-------|-------------|
| 달력 읽기 | 홍 부 / 놀 부 반 |
| | 이름 : |

♠ 달력을 보면서 다음 질문에 답 하세요.

· 오늘은 11 월 16일 토요일 입니다.

십일 월 십육 일 토 요일 이라고 읽습니다.

· 11월은 _____ 이라고 읽습니다.

· Thanksgiving Day 를 찾아보세요. 11월 28일 입니다.

_____ 월 _____ 일 이라고 읽습니다.

· Veterans Day 를 찾아보세요. 11월 11일 입니다.

_____ 월 _____ 일 이라고 읽습니다.

· 다섯번째 금요일은 언제 입니까? 찾아보세요.

_____ 11 _____ 월 _____ 29 _____ 일 이라고 쓰고

_____ 월 _____ 일 이라고 읽습니다.

· 내 생일은 언제 입니까?

_____ 월 _____ 일 입니다.

♠ 집에서 달력을 보면서 내 생일과 가족들의 생일도 찾아보세요.
어떻게 읽어야 하는지 연습해 보세요.