

어휘연습	뉴잉글랜드 한국학교 흥부반
	이름 :

*** 낱말의 뜻을 생각하면서 문제를 풀어 보세요.

꾸며 주는 말 익히기

1 다음 그림을 보고, 알맞은 말을 찾아 색칠해 보세요.



기어가는
헤엄치는

금붕어



부드러운
부지런한

물풀

조사 익히기

2 다음 안에 알맞은 말을 보기에서 찾아 써 보세요.



어항에 자갈을 깔아요.

물풀 넣어요.

보기

이 도 에 에서

이어 주는 말 익히기

- 3 다음 두 문장을 어떤 말로 이어 주어야 할까요? 알맞은 말을 골라 ○표 해 보세요.

먹이를 많이 주면 물이 더러워져요.

왜냐하면

그러므로

반드시 적당한 양을 줘야 해요.

반대되는 표현 익히기

- 4 서로 반대되는 문장이 되도록 보기에서 알맞은 말을 찾아 써 보세요.



물고기를 사요.



물고기를 .



물이 더러워요.



물이 .



보기

길러요

팔아요

가벼워요

깨끗해요

꾸밈말 연습	뉴잉글랜드 한국학교 흥부반
	이름 :

☐ 안에 알맞은 꾸며 주는 말을 **보기** 에서 모두 찾아 ○표 해 보세요.

보기

빨간

맛있는

매운




사과가 많이 열려있는 모습을 표현한 흥내말은 무엇인지 기억하나요?

사과가 _____ 열렸어요.

수업자료

*** 돼지는 무엇을 생각하고 있나요?
 ? 에 알맞은 꾸며 주는 말을 써 보세요.



*** 돼지는 어떤 옷을 입어야 할까요?
?에 알맞은 말을 써 보세요.

더운 시원한 추운



따뜻한 봄



? 여름



? 가을



? 겨울

꾸며 주는 말을 따라 쓰고, 그림에 알맞은 색을 칠해 보세요.

노란 꽃


파란 하늘

하얀 구름

빨간 해



꾸며 주는 말을 쓰고, 알맞은 그림과 줄로 이은 다음 완성된 문장을
읽어 보세요.



*** 그림을 보고, 문장에 알맞은 꾸며 주는 말을 ? 에 써 보세요.



창문을 ? 닦아요.



? 구두를 사요.



창문을 ? 열어요.



? 나무에 올라가요.

그림에 어울리는 꾸며 주는 말을 찾아 줄로 이어 보세요.



약



소금



고추장



아이스크림



그림을 보고, 알맞은 꾸며 주는 말을 찾아 따라 써 보세요.



노	란
---	---

작	한
---	---

우산



추	운
---	---

빨	간
---	---

장갑



하	얀
---	---

터	운
---	---

눈



매	운
---	---

파	란
---	---

양말

꾸밈말이 있는 짧은 글

뉴잉글랜드 한국학교 흥부반

이름 :

동화를 읽고, 꾸며 주는 말을 따라 써 보세요.



더운

여름, 개미는

열심히

일했어요. 베짖이는


부지런한

개미를

비웃으며

즐겁게

놀았어요.



추운

겨울, 배가 고픈 베짚이는 개미를

찾아갔어요.

게으른

베짚이는



착한

개미의 도움으로 겨울을 지냈어요.

*** 동화를 읽으면서 꾸며 주는 말이 있을 때와 없을 때 문장의 느낌이 어떻게 다른지 이야기 해 보세요.

*** 꾸밈말을 찾아보며 글을 읽어 보세요.

즐거운 소풍





꿀돌이는 어디에 앉았나요?

나뭇가지



‘시원한’ 바람처럼 나무를 꾸며 주는 말을 찾아보세요.

나무
주엽자료





꾸밈말을 사용해서 말해보세요.



꾸며 주는 말이 바르게 쓰인 문장에 ○표 해 보세요.

수업자료

예쁜 바람이 불어요.

파란 하늘이 좋아요.

문장을 읽고, 꾸며 주는 말을 바르게 사용한 동물 친구를 모두 찾아
○표 해 보세요.



틀린 문장에는 어떤 꾸며주는 말이 들어가야 할까요?