

4월 18일 숙제 < 꾸밈말, 흥내말 >

이름 : _____

뉴잉글랜드 한국학교 흥부반



반대말 복습

뉴잉글랜드 한국학교 흥부반

이름 :

반대말을 읽고 쓰세요.

앉 다



서 다



좋 다



싫 다



길 다



짧 다



반대말 복습

뉴잉글랜드 한국학교 흥부반

이름 :

깊 다



얕 다



많 다



적 다



넓 다



좁 다



반대말 복습

뉴잉글랜드 한국학교 흥부반

이름 :

반대말을 읽고 쓰세요.

얕	다



두	껍	다

굵	다



가	늘	다

밝	다



어	둡	다

모습을 나타내는 흉내말

뉴잉글랜드 한국학교 흥부반

이름 :



엉	금	엉	금	깡	충	깡	충



아	장	아	장	뒤	똥	뒤	똥



펼	럭	펼	럭	나	풀	나	풀



풀	짝	풀	짝	데	굴	데	굴

돼지가 집에 가려고 해요. 길을 따라가며 빈칸에 알맞은 꾸며 주는 말을
 보기에서 찾아 써 보세요.

보기

쓴 달콤한 예쁜



그림을 보고, 문장에 알맞은 꾸며 주는 말을 **보기**에서 찾아 써 보세요.

보기

깨끗이 활짝 커다란 더운



여름이 왔어요.



창을

닦았어요.



집에 살아요.



꽃이

피었어요.

그림에 알맞은 꾸며 주는 말을 찾아 ○표 해 보세요.

매운 좁은 하얀



고추장

추운 쓴 시원한



약

깨끗한 파란 달콤한



아이스크림

짠 빨간 따뜻한



소금

○일 ○○일 ○요일 날새: 맑음

A drawing of a sun with a textured orange face and dashed lines for rays.

 **발나**
(발다)

날알 쫄쫄

입속에 있는 것을 입 밖으로
내보낸다는 말이에요.



나는 채송화가 가장 예뻐다.
세 송이를 꺾어서 한 송이를 내 머리에 꽂았다.
그리고 엄마와 언니에게 한 송이씩 꽂아 주었다.
엄마가 손톱에 봉숭아 물을 들여 주셨다.
봉숭아 꽃잎을 뺏아서 내 손톱에 올려놓으셨다.
내일이면 손톱이 붉게 **물들** 것이다.
외할머니 댁은 참 좋다.
꽃과 나무가 있어서 재미있게 놀 수 있다.
우리 집에도 꽃과 나무가 많이 있으면 좋겠다.

물들
(물들다)


날알쪽쪽

빛깔이 스미거나 옮겨서
묻는다는 말이에요.




*** 앞의 글을 읽고 다음 문제를 풀어 보세요.

1 '나'의 외할머니 댁은 어떠한가요? 알맞은 것을 찾아 ○표 해 보세요.



집이 커요.



채소밭이 있어요.



강아지를 많이 길러요.



꽃과 나무가 많아요.

2 엄마가 '나'에게 알려 주신 것은 무엇인가요? 알맞은 것을 찾아 색칠해 보세요.

앵두나무의 나이

마당에 핀
꽃들의 이름

손톱에
봉숭아 물을
들이는 방법

- 3 '나'가 외할머니 댁에서 한 일은 무엇인가요? 알맞은 것을 모두 찾아 ○표 해 보세요.



- 4 '나'는 외할머니 댁에 다녀와서 어떤 생각을 했나요? 알맞은 것을 찾아 ○표 해 보세요.

외할머니께서는
꽃과 나무를 가꾸느라
힘드시겠어.




우리 집에도
꽃과 나무가 많으면
좋을 텐데.

동화 연결하여 짓기

뉴잉글랜드 한국학교 흥부반

이름 :

*** 아래의 그림과 동화를 보고 그 다음 이야기를 지어보세요.
그 다음은 어떻게 되었을까요?



유치원에 다니는 진희가 기린을 만났어요,
기린은 꽃 향기를 맡고 싶어했지요,
진희가 꽃을 따서 기린에게 주었어요,
기린은 꽃 향기를 맡았지요,
냄새가 아주 좋았어요,

오 리

둥둥 엄마 오리
연못 위에 둥둥.

둥둥 아기 오리
엄마 따라 둥둥.

퐁덩 엄마 오리
연못 속에 퐁덩.

퐁당 아기 오리
엄마 따라 퐁당.

