

한라반 학습 계획

일시 : 2020년 3월 21일

교사 : 김은아

- 목표 : 1. SAT 연습 문제를 풀 수 있다.
 2. 번역연습을 할 수 있다.
 3. 숫자에 관한 한자를 익히고 사용할 수 있다.
 4. 관용어를 배우고 연습할 수 있다.
 5. 조선 후기 역사 (가을학기에 배운 부분 복습)

교재 : 살아있는 한국어 관용어, 외국인을 위한 재미 있는 한자 ‘Learn Hanja The Fun Way’ 천재교육
 스토리텔링 한국사, 서강 한국어3B, TOPIK만점에 도전하라, 중학교 생활국어 2-2(대교), 100대 민족문화
 상징,

교시	수업내용
1교시 9:30-10:15	SAT 연습 문제 답 맞추기 및 설명(한국어 능력 시험 3회)
2교시 10:15-11:00	관용어(눈코 뜰 새 없다, 발등에 불이 떨어지다) 한자(날짜 관련)
휴식	
3교시 11:20-12:00	역사(조선 후기)-가을학기에 공부한 부분 복습 문제의 답을 필기해서 12:40까지 스캔하거나 사진으로 이메일(myprettysally@gmail.com), 카카오톡, text message로 보내세요.
4교시 12:00-12:40	번역연습 (12 Teens On Being Stuck At Home Because Of The Coronavirus) 12:40까지 스캔하거나 사진으로 이메일(myprettysally@gmail.com), 카카오톡, text message로 보내세요.
알림 및 숙제	숙제는 Google Classroom에서 프린트하세요. 금요일 저녁 8시까지 제출(turn in) 하세요 1. 관용어 2. 한자 3. 듣기 문제 풀기(듣기 mp3는 google classroom에 있음)

한라반 옛띠퀴역 퀴즈 복습 3/21

1. 선조의 왕위를 이은 왕은 누구인가요?
2. 광해군때 중국에서는 두 나라가 힘을 겨루고 있었는데 어느 어느 나라인가요?
3. 광해군은 위의 두 나라와 적당한 거리를 두면서 나라의 이익을 얻기 위해 ()외교를 했다.
4. 광해군이 쫓겨나고 ()가 왕이 되자 후금을 오랑캐 나라로 여기며 멀리했다. 그러자 후금이 조선과 전쟁을 일으켰다. 이 전쟁을 무엇이라고 하나요?
5. 후금은 나라 이름을 청으로 바꾸고 조선을 손에 넣으려 다시 한 번 쳐 들어 왔다. 이 전쟁을 무엇이라고 하나요?
6. 이 전쟁에서 인조는 강화도로 피난을 가려했지만 길이 막혀 ()으로 피난을 갔어요.
7. 병자호란의 결과로 인조는 ()에서 청나라와 굴욕적인 강화를 맺게 되었어요.
8. ()은 왕이 되기 전부터 청나라를 칠 생각을 하고 있었어요.
9. 그러기 위해서는 두 번에 걸친 전쟁으로 기울어진 나라 살림부터 일으켜야 했어요. 어떤 전쟁이었나요?
10. ()법은 나라에 특산물을 바치는 공납을 쌀로 내도록 한 제도예요.
11. 농사 짓는 기술을 발전 시키기 위해 ()이라는 책을 펴내기도 했어요.
12. 청나라를 치려는 계획을 ()정책이라고 합니다.
13. 효종이 청나라를 치기 위해 ()에게 비밀리에 붓 속에 임명장을 주었어요.
14. 영조는 봉당끼리 편을 갈라 싸우는 일을 없애기 위해 ()책을 강력하게 시행하였어요.
15. 영조를 도와 조선을 다시 일으킨 신하 중에 ()는 학문이 뛰어난 데다 백성을 생각하는 마음이 남달랐고, 한 때 지방을 돌아다니며 백성들의 억울한 사정을 살피는 암행어사의 일을 하기도 했어요.
16. 영조는 나라의 힘을 약하게 하는 봉당 정치의 폐단을 없애기 위해 ()을 실시하였다.
17. 영조는 정치적인 음모에 휘말려 아들인 () 세자를 죽게 하고 말았고, 이것은 영조에게

씻을 수 없는 상처로 남았다.

18. 영조를 도와 조선을 다시 일으킨 신하 중에 ()는 학문이 뛰어난 데다 백성을 생각하는 마음이 남달랐고, 한 때 지방을 돌아다니며 백성들의 억울한 사정을 살피는 암행어사의 일을 하기도 했어요.
19. 수원 화성을 지은 왕은 누구인가요?
20. 그 사람은 아버지를 위해 수원 화성을 만들었어요. 아버지는 누구인가요?
21. ()는 실생활에 도움이 되는 학문을 탐구하던 학자들이에요.
22. 수원 화성 성곽의 전체 설계는 ()가 했습니다.
23. ()는 도르레를 이용해서 힘을 적게 들고도 무거운 물체를 쉽게 들어 올릴 수 있는 기계예요.
24. 정약용은 정조의 명령으로 ()성을 설계하였다.
25. 그리고 ()을 발명해서 공사비를 낮추고, 공사기간을 줄였다.
26. 이후 간신들의 모함으로 ()을 가게 되었는데, 그 18년 동안 학문에만 열중하여 500권에 달하는 책을 썼다.
27. 정약용이 지은 책의 이름을 세 가지 써보세요.
(),(),()

12 Teens On Being Stuck At Home Because Of The Coronavirus

The spread of the coronavirus has turned life upside down, almost overnight, for millions of people around the world. Being a teenager is complicated even without a global pandemic in the mix, and we wanted to know what it feels like to be a teen at this particular moment in time — navigating a new reality of remote schoolwork, lots of family time, and a ton of uncertainty about what happens next. These teens responded to a request on Facebook to submit their stories of what life at home has been like for them so far. Here's what they had to say.

Natalie Radu — 17, Manalapan, New Jersey

The whole thing's been a false utopia. First day was really hype. A nasty chem test swerved! My Google calendar loaded with self-care and projects I'd been putting off for months because of schoolwork. I spent my waking hours with my cats. My skin cleared up. I literally said the words "I am so happy!" for the first time in years, just because I couldn't contain such genuine emotion. My siblings and parents started working from home that afternoon. We didn't butt heads at first — the constant presence of our beloved cats had put us all at ease — but it was inevitable.


Technical difficulties with online school had the 9-year-old howling from downstairs. I took my first day of online school pretty seriously, but by day two, my focus had waned. I deleted TikTok and Snapchat to try to keep the ball rolling with my projects, but my enthusiasm is fading. Most of my projects were for competitions that are probably gonna get canceled. My friends feel far away. But I had to actually exercise for gym — and provide a screenshot proving I went for a run — so that's pretty cool. The world kinda feels like it's quietly on fire.

번역연습 3/21

이름 :

제 목 :

This image shows a single sheet of white paper with horizontal ruling lines. The lines are evenly spaced and run across the width of the page. There is a vertical margin line on the left side, creating a narrow left margin. The paper appears to be from a notebook or a set of legal pads. The lighting is even, and there are no markings or text on the page.



듣기 (1~30번)

Track
13

※ [1~4] 다음을 듣고 <보기>와 같이 물음에 맞는 대답을 고르십시오.

<보 기>

가: 책을 읽어요?

나: _____

① 네, 책을 읽어요.

② 아니요, 책이에요.

③ 네, 책이 아니에요.

④ 아니요, 책을 읽어요.

1. ① 네, 숙제를 해요.

② 네, 숙제가 있어요.

③ 아니요, 숙제가 없어요.

④ 아니요, 숙제를 안 해요.

2. ① 네, 책이에요.

② 네, 책을 사요.

③ 아니요, 책을 안 사요.

④ 아니요, 책이 아니에요.

3. ① 한 시에 가요.

② 동생하고 가요.

③ 아침에 갔어요.

④ 학교에서 와요.

4. ① 지금 탈 거예요.

② 친구하고 탔어요.

③ 운동장에서 탔어요.

④ 자전거를 못 타요.

※ [5~6] 다음을 듣고 <보기>와 같이 다음 말에 이어지는 것을 고르십시오.

<보 기>

가: 안녕하세요.

나: _____

① 네, 알겠습니다.

② 네, 감사합니다.

③ 네, 괜찮습니다.

④ 네, 처음 뵙겠습니다.

5. ① 조심하세요.

② 다녀왔습니다.

③ 실례하겠습니다.

④ 안녕히 계세요.

6. ① 미안합니다.

② 어서 오세요.

③ 부탁드립니다.

④ 네, 말씀하세요.

※ [7~10] 여기는 어디입니까? <보기>와 같이 알맞은 것을 고르십시오.

<보 기>

가: 뭘 드시겠어요?

나: 비빔밥하고 된장찌개 주세요.

① 극장

② 식당

③ 병원

④ 시장

7. ① 공원

② 시장

③ 미술관

④ 우체국

8. ① 약국

② 서점

③ 편의점

④ 커피숍

9. ① 공항 ② 은행 ③ 박물관 ④ 지하철

10. ① 호텔 ② 교실 ③ 가구점 ④ 기숙사

※ [11~14] 다음은 무엇에 대해 말하고 있습니까? <보기>와 같이 알맞은 것을 고르십시오.

〈보 기〉

가: 저는 요리사예요.

나: 저는 한국어를 가르쳐요.

① 이름 ② 직업 ③ 취미 ④ 나이

11. ① 졸업 ② 입학 ③ 수업 ④ 숙제

12. ① 취미 ② 건물 ③ 가격 ④ 약속

13. ① 계절 ② 명절 ③ 휴가 ④ 공부


14. ① 가족 ② 친구 ③ 주소 ④ 기분

※ [15~16] 다음 대화를 듣고 알맞은 그림을 고르시오.


15. ①




②




③




④




16. ①




②



③



④



※ [17~21] 다음을 듣고 <보기>와 같이 대화 내용과 같은 것을 고르십시오.

<보 기>

남자: 한국어를 잘 하시네요.

여자: 아니에요. 더 많이 공부해야 해요.

- ① 여자는 학생입니다. ② 남자는 학교에 다닙니다.
③ 남자는 한국어를 배웁니다. ④ 여자는 한국어를 배우고 있습니다.

17.

- ① 여자는 지금 병원에 있습니다.
② 여자는 모임에 나가기 싫습니다.
③ 남자는 저녁 모임에 나갈 겁니다.
④ 남자는 여자에게 약을 사 줍니다.

18.

- ① 두 사람은 식당 안에 있습니다.
② 여자는 김치찌개를 먹고 싶지 않습니다.
③ 두 사람은 다른 식당으로 가서 먹습니다.
④ 남자는 이 식당 김치찌개를 먹어 봤습니다.

19.

- ① 두 사람은 같이 백화점에 갑니다.
② 남자는 여자의 친구들을 만납니다.
③ 여자는 친구들과 쇼핑을 할 겁니다.
④ 여자는 지금 친구들을 만나러 갑니다.

20.

- ① 여자는 먼저 집에 갑니다.
- ② 두 사람은 일을 다 끝냈습니다.
- ③ 여자는 남자의 일을 도와줍니다.
- ④ 두 사람은 저녁을 먹고 와서 일합니다.

21.

- ① 남자는 수영을 아주 잘 합니다.
- ② 남자는 지금도 바다 근처에 삽니다.
- ③ 여자는 겨울보다 여름을 좋아합니다.
- ④ 여자는 남자에게 수영을 배우고 있습니다.

※ [22~24] 다음을 듣고 대화 내용과 같은 것을 고르십시오.

22. ① 남자는 미용실에 온 손님입니다.

- ② 여자는 예약을 하지 못했습니다.
- ③ 여자는 내일 미용실에 올 겁니다.
- ④ 남자는 여자의 예약을 도와줍니다.

23. ① 여자는 야구장에 처음 왔습니다.

- ② 여자는 야구를 좋아하지 않습니다.
- ③ 여자는 요즘 계속 몸이 아팠습니다.
- ④ 두 사람은 지금 텔레비전을 보고 있습니다.

24. ① 여자는 수영을 처음 배웁니다.

- ② 여자는 오늘부터 수영을 시작합니다.
- ③ 남자는 여자에게 수영을 가르쳤습니다.
- ④ 수영을 처음 배우려면 15만 원을 내야 합니다.

※ [25~26] 다음을 듣고 물음에 답하십시오.

25. 어떤 이야기를 하고 있는지 고르십시오.

- ① 소개 ② 설명 ③ 감사 ④ 안내

26. 들은 내용과 같은 것을 고르십시오.

- ① 이 사람은 10년 전에 한국에 왔습니다.
② 이 사람은 한국 요리를 배우고 있습니다.
③ 이 사람은 유럽에서 한국 식당을 합니다.
④ 이 사람은 지금 한국 음식을 만들 겁니다.

※ [27~28] 다음을 듣고 물음에 답하십시오.

27. 두 사람이 무엇에 대해 이야기하고 있는지 고르십시오.



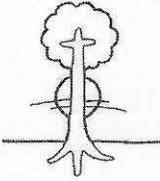
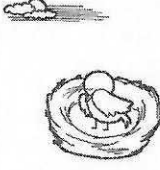

- ① 맛있는 식당 ② 인기가 많은 선물
③ 쇼핑하고 싶은 곳 ④ 다음에 관광할 장소


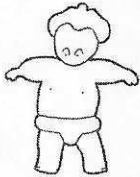
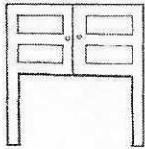


28. 들은 내용과 같은 것을 고르십시오.

- ① 여자는 화장품 가게 직원입니다.
② 남자는 명동에서 쇼핑을 했습니다.
③ 두 사람은 4시에 다시 만날 겁니다.
④ 두 사람은 지금 식사를 하고 있습니다.

제4과 방향 (方向, Direction)

1 기본 한자 (Basic Chinese Characters)

<p>方 방</p>	<p>모, 방향 : square, direction A tethered boat (舟) is swinging in the direction of the current. The original form was a small boat (舟) floating on the water and tied with a rope to a pole. A boat changes position according to the direction the wind blows. e.g.) 방향 direction, 방법 method, 일방적 unilateral, 지방 local area</p> <p>方 (모 방)부+0획=총4획 丶 ㄣ ㄣ 方</p>	
<p>向 향</p>	<p>방향, 향하다 : direction, to face towards A house (門) with a window (口). The direction the window faced was considered important, usually north for good ventilation. The downward slash at the top (丿) indicates north. e.g.) 향상 improvement, 방향 direction, 경향 tendency</p> <p>口 (입 구)부+3획=총6획 丿 丿 冂 向 向 向</p>	
<p>東 동</p>	<p>동쪽 : east The sun is rising behind a tree. Thus it indicates dawn and east. e.g.) 동양 The Orient, 중동 The Middle East</p> <p>木 (나무 목)부+4획=총8획 一 一 一 日 申 東 東</p>	
<p>西 서</p>	<p>서쪽 : west A bird in its nest. Most birds, especially crows, go back to their nests in the evening, when the sun goes down in the west. e.g.) 서해 West Sea, 서양 Western, 서기 A.D.</p> <p>𠂔 (닭을 아)부+1획=총6획 一 一 一 一 𠂔 西 西</p>	
<p>南 남</p>	<p>남쪽 : south Flowers/plants/trees in the greenhouse. Since the south is warmer than the north, the further south you go the more flowers and trees you see. e.g.) 남한 South Korea, 남극 The South Pole, 남대문 South Gate of Seoul</p> <p>十 (열 십)부+7획=총9획 十 十 十 十 十 南 南 南 南</p>	

<h1>北</h1> 북/배	<p>북쪽, 달아나다(배), 배반하다 : north, to run away, to rebel against A pictograph of two people sitting back to back. It represents opposition. e.g.) 북한 North Korea, 북극 the North Pole, 북경 Beijing</p> <p>匕 (비수 비)부+3획=총5획 丨 亅 ㄣ 𠂇 北</p>	
<h1>大</h1> 대	<p>크다 : big A person standing with arms and legs spread out is as big as he/she can be. e.g.) 대학교 university, 대문 main gate, 대부분 mostly, 대가족 big family, 대개 in general, 대법원 the Supreme Court</p> <p>大 (큰 대)부+0획=총3획 一 亼 大</p>	
<h1>門</h1> 문	<p>문 : door, gate, entrance A pictograph of a double-doored gate. e.g.) 문패 doorplate, 정문 main gate, 창문 window, 전문 specialty</p> <p>門 (문 문)부+0획=총8획 丨 冂 冂 冂 冂 門 門</p>	
<h1>山</h1> 산	<p>산 : mountain A pictograph of a mountain with a central peak. e.g.) 산림 forest, 등산 mountain-climbing, 화산 volcano, 산소 grave</p> <p>山 (산 산)부+0획=총3획 丨 丿 山</p>	
<h1>車</h1> 차/거	<p>차, 수레(거) : car, wheel, coach A pictograph of a two-wheeled cart seen from above. The central part is the wheel and the vertical line is the handle. e.g.) 자동차 car/automobile, 주차장 parking lot, 자전거 bicycle</p> <p>車 (수레 차)부+0획=총7획 一 𠂇 𠂇 𠂇 𠂇 車</p>	
<h1>星</h1> 성	<p>별 : star Sun/day (日) and birth/life (生, 생, sound part). The original form showed three suns (日) meaning many points of light. When you look up at the sky at night you see the twinkling of many stars. e.g.) 화성 Mars, 장성 generals, 점성술 astrology, 삼성 Samsung(lit. three stars)</p> <p>日 (날 일)부+5획=총9획 日 尸 尸 尸 星 星</p>	

2 단어 (Words)

四大門	사대문	four main gates
東西南北	동서남북	the East, the West, the South, the North; All directions
南大門	남대문	the South Gate, Namdaemun
北門	북문	the North Gate
東大門	동대문	the East Gate, Dongdaemun
西大門	서대문	the West Gate, Sodaemun
南山	남산	Namsan Mountain
方向	방향	direction
車	차	a car
二千五百원	이천 오백 원	2,500 won
六三빌딩	육삼빌딩	the 63 Building
三星회사	삼성회사	Samsung Company

3 독해 (Reading Comprehension)

옛날에는 서울에 四大門이 있었습니다. 南大門, 北門, 東大門, 西大門이 있었습니다. 지금은 南大門과 東大門만 남아있습니다. 오늘은 休日이라서 친구하고 같이 南山에 갔습니다. 저는 南山으로 가는 方向을 잘 모릅니다. 그래서 車대신에 지하철로 갔습니다. 休日이라서 그런지, 南山에는 사람들이 많았습니다. 南山타워에 들어가려면, 五千원을 내야 합니다. 아이들은 二千五百원입니다. 오후에는 南大門시장과 六三빌딩, 三星회사 빌딩에도 구경하러 갔습니다.

In the old days Seoul had four main gates. They were the South Gate, the North Gate, the East Gate and the West Gate. Nowadays only the South Gate and the East Gate remain. As it's a public holiday today, my friend and I went to Namsan. I wasn't sure of which direction to go to get to Namsan. So instead of driving, I went by subway. There were a lot of people at Namsan — it's like that on a holiday. You have to pay 5,000 won to get into Namsan Tower. For kids it's 2,500 won. That afternoon I went sightseeing at Namdaemun Market, Samsung Company, the 63 Building and as well.

4 연습 (Practice)

1. 다음 한자의 음과 뜻을 써 보세요.

- ① 方
- ③ 東
- ⑤ 南
- ⑦ 大
- ⑨ 山
- ⑪ 星

- ② 向
- ④ 西
- ⑥ 北
- ⑧ 門
- ⑩ 車

2. 다음 단어의 음과 뜻을 써 보세요.

- ① 大門
- ③ 東西南北
- ⑤ 東大門 시장
- ⑦ 車

- ② 方向
- ④ 南大門 시장
- ⑥ 南山
- ⑧ 三星

32 재미있는 사자성어


馬耳東風 마이동풍 (이다)

The east wind in a horse's ear. Utter indifference,
Knock at a deaf man's door.

- 馬 마 (말, horse) • 耳 이 (귀, ear)
- 東 동 (동쪽, east) • 風 풍 (바람, wind)

A: 친구하고 등산하기로 했어요?

B: 아뇨. 여러 번 등산 가자고 말했지만, '馬耳東風
(마이동풍)'입니다.





대화



지 영: 여기 정말 비싸지 않니? 이제 돈이 얼마 안 남았어. 저녁은 편의점에서 컵라면이나 사 먹어야겠어.

에 릭: 그래. 이 식당은 너무 비싼 것 같아. 다른 식당에서 먹을 걸 그랬어.

지 영: 다른 식당에 가도 마찬가지로였을 거야. 원래 관광지에는 다른 곳에 비해서 값이 비싼 편이야.

에 릭: 그래. 그건 미국도 마찬가지야. 하지만 비빔밥 한 그릇에 만오천 원은 너무 비싼 것 같아.

지 영: 우리가 바가지를 쓴 것 같아. 가격표도 안 보고 주문한 게 실수였어. 집에서 도시락을 준비해 올 걸 그랬어.

에 릭: 기분은 안 좋지만 빨리 잊어버리자. 그래도 비빔밥은 맛있었잖아.

※ 바가지를 쓰다: 요금이나 물건 값을 실제 가격보다 비싸게 내다

활용예문

- ▶ 귀고리를 하나 샀는데 바가지를 쓴 것 같아요.
- ▶ 나는 이걸 3만 원에 샀는데 친구는 2만 원에 샀대. 바가지를 썼나 봐.
- ▶ 가: 낯선 곳에서는 바가지 쓸 수도 있으니깐 조심하세요.
나: 맞아요. 잘 모르는 곳에서는 쇼핑하기가 겁나요.

새 어휘와 문형

- | | | | | | | |
|------------------------------|------------------------------|------------------------------|------------------------------|-----------------------------------|------------------------------|-----------------------------|
| <input type="checkbox"/> 편의점 | <input type="checkbox"/> 컵라면 | <input type="checkbox"/> 원래 | <input type="checkbox"/> 관광지 | <input type="checkbox"/> 마찬가지로 | <input type="checkbox"/> 바가지 | <input type="checkbox"/> 쓰다 |
| <input type="checkbox"/> 가격표 | <input type="checkbox"/> 도시락 | <input type="checkbox"/> 귀고리 | <input type="checkbox"/> 낯설다 | <input type="checkbox"/> -에 비해(서) | | |

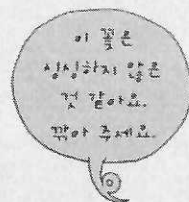


함께해요

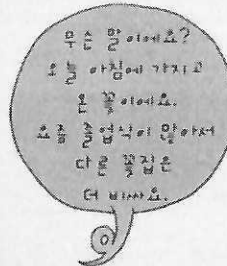


친구와 같이 시장 놀이를 해 보세요.

한 사람은 물건을 팔고, 한 사람은 물건을 사야 합니다. 물건을 사는 사람은 원래의 가격보다 싸게 사기 위해서 물건 값을 깎아야 하고 물건을 파는 사람은 원래의 가격보다 비싸게 팔아 보세요.



꽃가게




과일가게



신발가게



옷가게




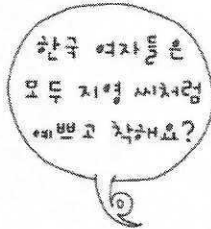
생선가게

한 걸음 더

- ▶ 바가지(를) 씌우다(❌) 요즘이나 물건 값을 실제 가격보다 비싸게 내게 하다
여름에 해수욕장에서는 상인들이 손님들에게 바가지를 씌우는 일이 많다.
- ▶ 바가지(를) 굶다(❌) 주로 아내가 남편에게 잔소리를 심하게 하다
오늘도 술 마시고 집에 들어가면 아내가 바가지를 굶을 기예요.
- ▶ 쓰다(✔)
 - 오늘 배운 문장을 공책에 두 번씩 써 보세요.
 - 저기 파란 색 야구 모자를 쓴 남학생이 우리 형이에요.
 - 요즘 대부분의 아이들은 컴퓨터를 쓸 줄 안다.



대화



마리오: 지영 씨, 뭐 그렇게 열심히 써요?

지영: 승우 씨에게 편지를 쓰고 있어요.

마리오: 매일 만나는데 편지를 쓸 필요가 있어요?

지영: 어떤 부부가 서로를 칭찬해 주는 편지를 책으로 펴냈는데 아주 감동적이었어요. 힘든 일이 있을 때마다 그 편지들이 많은 도움이 되었대요. 그래서 저도 승우 씨에게 써 보려고요.

마리오: 와! 승우 씨는 참 좋겠어요. 지영 씨는 얼굴은 물론이고 마음도 예쁘네요. 한국 여자들은 모두 지영 씨처럼 예쁘고 착해요?

지영: 비행기 태우지 마세요. 이렇게 비행기를 타다가는 멀미하겠어요. 그래도 기분은 좋은데요.

마리오: 그건 비행기 태우는 게 아니라 칭찬이에요. 비행기 태우는 것과 칭찬하는 것은 다르잖아요.

※ 비행기(를) 태우다: 다른 사람을 지나치게 칭찬하다

활용예문

- ▶ 비행기 태우는 줄 알았지만 잘 어울린다고 하는 점원의 말을 듣고 옷을 두 벌이나 사 버렸다.
- ▶ 어지러우니까 비행기 그만 태워요. 저보다 더 잘하는 사람도 많아요.
- ▶ 가: 아빠, 아무리 찾아봐도 아빠처럼 멋진 남자가 없는 것 같아요.
나: 비행기 태우지 말고 솔직히 말해 봐. 용돈이 필요하니?

새 어휘와 문형

- | | | | | |
|-------------------------------|-------------------------------|-----------------------------|--------------------------------------|-------------------------------|
| <input type="checkbox"/> 칭찬하다 | <input type="checkbox"/> 펴내다 | <input type="checkbox"/> 도움 | <input type="checkbox"/> 태우다 | <input type="checkbox"/> 멀미하다 |
| <input type="checkbox"/> 어지럽다 | <input type="checkbox"/> 솔직하다 | <input type="checkbox"/> 용돈 | <input type="checkbox"/> -은/는 물론(이고) | |



함께해요



다음 상황을 보고 친구와 함께 비행기를 태워 봅시다.



칠판을 닦아 주셔서 고마워.
민우는 공부도 잘하고 마음씨도 착하구나.



우리 반 친구
이름 :



한 걸음 더

- ▶ 태우다
- 길을 잃은 할머니를 댁까지 태워 드렸어요.
 - 아버지는 마당에서 낙엽을 태우고 계셨다.
 - 강한 햇볕에 피부를 태우면 화상을 입을 수도 있어요.

31_ 바가지(를) 쓰다 32_ 비행기(를) 태우다



연습해요



보기의 관용어를 넣어서 대화를 만들어 보세요.

보기

바가지 쓰다

바가지 씌우다

비행기를 태우다


- 1 가: 민수는 _____는 말을 너무 자주 해요.
나: 맞아요. 그런데 거짓말인 줄 알면서도 기분은 좋아요.
- 2 가: 민지는 내 모자랑 같은 걸 만 원이나 싸게 샀대.
나: 너 _____구나.
가: 응, 다음부터는 잘 알아보고 사야겠어.
- 3 가: 관광지에서 _____는 방법이 없을까요?
나: 인터넷으로 한번 알아보세요. 정해진 요금만 받는 곳도 많아요.
- 4 가: 시장에는 싸고 좋은 물건이 많아서 자주 가는 편이에요.
나: 시장에서도 손님들에게 _____는 곳이 많으니까 잘 비교해 보고 사야 해요.
- 5 가: 구두쇠인 과장님이 어떻게 밥값을 내셨어?
나: 과장님처럼 멋진 분과 일하게 된 것이 행운이라고 _____.



여러분이 대화문을 만들어 보세요.

가: _____

나: _____



이야기해요

바가지(를) 쓰다 / 비행기(를) 태우다



다음 대화를 완성해 보세요.

어머니: 어보, 이 코트 어때요? 시장에 갔다가 한 벌 샀어요. 예쁘지요?

승 우: 어머니도 그렇게 입으시니까 영화배우 같아요. 잘 어울리는데요.

어머니: 그럼, 밖에 나가면 사람들이 나 보고 아가씨라고 해.

아버지: 얼마 줬어요?

어머니: 십이만 원밖에 안 줬어요.


아버지: 쫘쫘, 당신이 바가지 쓴 거예요. 우리 학교 김 선생님이 오늘 이 코트랑 똑같은 걸 입고 왔는데 칠만 원에 샀대요.

어머니: 그럼 그 아가씨가 나한테 바가지 썼었다는 말이에요? 나한테 너무 잘 어울려서 특별히 더 싸게 판다고 했는데요.

승 우: 하하하, 어머니, 그건 장사하는 사람들이 항상 하는 말이에요. 비행기를 태워서 기분 좋게 한 다음에 물건을 파는 거죠. 그 말을 다 믿으셨어요?

어머니: _____

아버지: _____



위의 대화문을 읽고 질문에 대답하세요.

- 1 어머니는 그 코트를 얼마나 더 비싸게 샀어요?
- 2 승우는 장사하는 사람들이 어떻게 물건을 판다고 생각해요?
- 3 물건을 살 때 바가지를 쓰지 않으려면 어떻게 해야 할까요?

새 어휘

☐ 똑같다☐ 특별하다☐ 장사하다