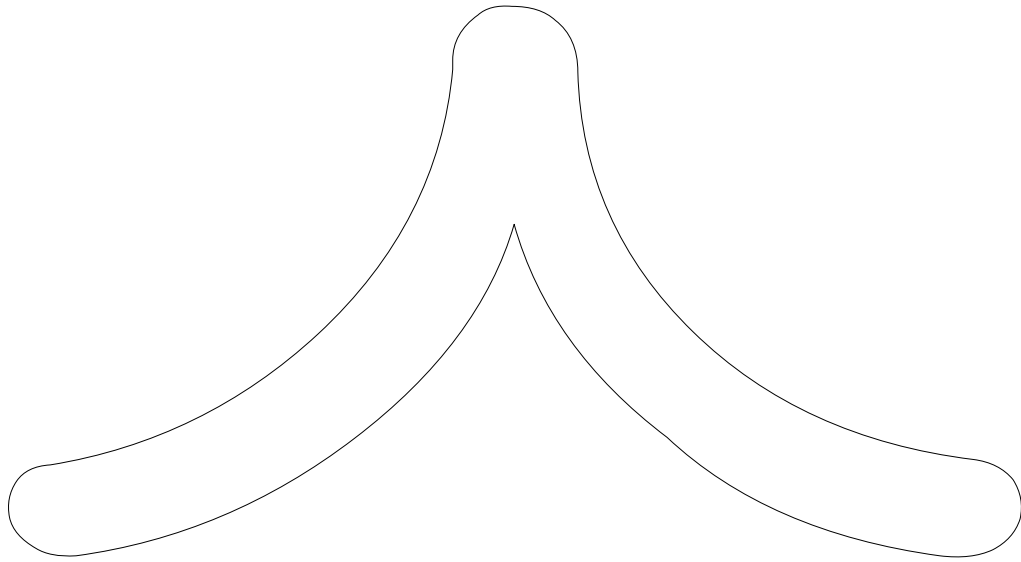





'ㅅ'을 예쁘게 색칠해 보세요.



시옷



'사'를 예쁘게 색칠해 보세요.





시계

'사'를 따라 써보세요.


사	사	사
사	사	사
사	사	사



점선으로 된 글자를 따라 써보세요.



사	자
사	자
사	자



사	다	리
사	다	리
사	다	리
사	다	리



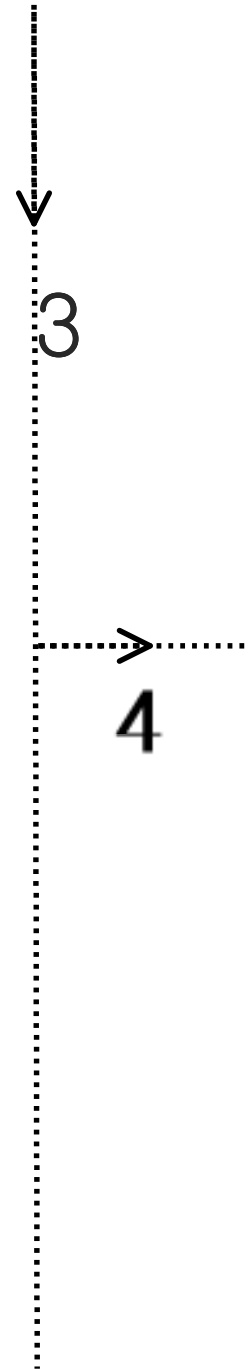
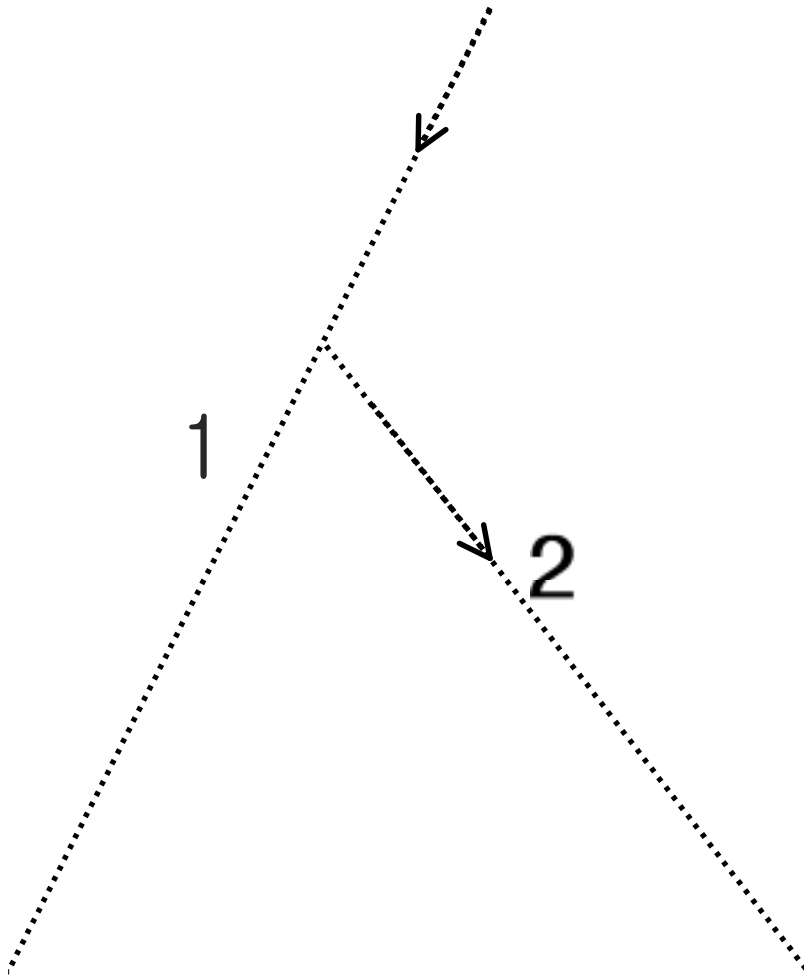
예쁘게 색칠해 보세요.



소



점선을 따라 예쁘게 따라 써보세요.





오른쪽의 그림을 보고 알맞은 이름과 줄을 그어 연결해보세요.

시계




사과

소라

사탕

수박

소



그림일기

한 주 동안 가장 재미났던 일을 그림으로 그려보세요.

제목:

날짜: 4월

일

날씨: ☀ ☁ ☂ 🐼

이름:




이번 주에 가지고 온 책을 읽고 기억에 남는 내용을
그림으로 그려보세요.

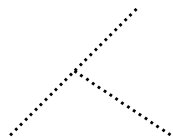
제목:

이름:

아래의 그림들 중에서 **사탕**만을 찾아 예쁘게 색칠해 보세요.



어떤 글자를 찾았나요?



☾ 달 표시가 있는 곳에는 **노랑**으로 색칠하고,
 ☆ 별 표시가 있는 곳에는 **파랑**으로 색칠하고,
 🌲 나무는 **초록**으로 색칠해보세요.

무슨 글자가 나오나요?

