

# 은도끼반 학습계획서



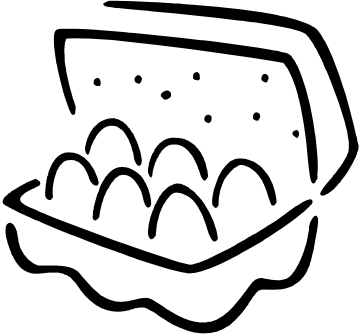






일시 : 2014 년 10 월 4 일










	학습내용
1 교시	<p>받아쓰기 시험</p> <p>말하기 : ‘잘 먹겠습니다.’, ‘잘 먹었습니다.’; ‘~이/가 ~을/를 봅니다.’</p> <p>듣기/말하기: 한글날에 관해 배우기</p> <p>동화듣기 ; “세종 임금님 글자를 만들어 주세요.”</p>
2 교시	읽기/쓰기 : 받침 ㄹ이 들어간 낱말 익히기
3 교시	<p>읽기/쓰기</p> <p>숫자 익히기(1~30)</p> <p>도시락 만들기</p>
숙제	<p>복사물, 받아쓰기 틀린 것 다시 쓰기(3 번쨌서 숙제과일에 넣어주세요), 그림일기, 독서감상문</p> <p>받아쓰기단어 연습 (달걀, 저울, 할머니, 이불, 달력, 바늘, 별)</p>
알림의 글	<p>*받침 ㄹ 이 들어간 단어들을 배웠습니다. 숙제를 할 때 아이들이 자음+모음+받침의 원리를 생각하며 쓸 수 있도록 도와주세요.</p> <p>* 학급도서와 독서감상문이 나갔습니다. 매주 다른 책으로 바꿔갈 수 있도록 감상문 폴더와 책을 꼭 반납하도록 해 주시기 바랍니다. 다른 친구들과 함께 읽는 학급도서를 소중하게 다루도록 가정에서 지도해 주시기를 부탁드립니다. ( 책을 반납하지 않은 주에는 새 책이 대여되지 않습니다. )</p> <p>*은도끼반 숙제물이 학교 홈페이지에 올려집니다.  <a href="http://www.kseneusa.org">www.kseneusa.org</a> 를 로그인 하시면 은도끼반의 숙제를 다운로드 하실 수 있습니다.</p>

## ㄹ 단어장 단어


◆ 다음 단어들을 참고하여 그림 밑에 이름을 써 보세요.

딸	아들	할아버지	할머니
연필	이불	달력	필통
물	불	거울	 잘했어요!
실 바늘	얼굴	별	
달걀	날개	저울	딸기

◆아래의 문장을 이용하여 이야기를 만들고 그림도 예쁘게 그리세요.



이/가



을/를 봅니다.




# 날씨와 계절은 어떤 관계일까요

● 공부한 날

월 일

계절 이름 쓰기

다음 보기의 날씨를 잘 살펴보세요.

그리고 빈 칸에 알맞은 계절 이름을 쓰세요.



1 ..... 

--	--

2 ..... 

--

3 ..... 

--	--

4 ..... 

--	--



◆다음 상황에서 어떻게 인사를 할까요?

보기: 잘 먹겠습니다.      잘 먹었습니다.

안녕히 가세요.      안녕히 계세요.

(1)



(2)



(3)



(4)



◆ 빈 칸을 채우고, 숫자의 이름을 찾아 줄로 연결하세요.


8	24	15	9	26		
•	•	•	•	•		
•	•	•	•	•		
십오	<div style="border: 1px solid black; width: 100px; height: 50px; display: flex; align-items: center; justify-content: center;"> </div>	구	이십사	이십육		
•	•	•	•	•		
•	•	•	•	•		
여덟	스물넷	아홉	<div style="border: 1px solid black; width: 100px; height: 70px; display: flex; align-items: center; justify-content: center;"> </div>	여섯	<div style="border: 1px solid black; width: 100px; height: 70px; display: flex; align-items: center; justify-content: center;"> </div>	다섯





# 반침 큰이 있는 낱말

끝말 잇기를 하며 줄로 이으세요.




거미줄



팔찌



차표



연필



불자동차



찌개



이불



필통



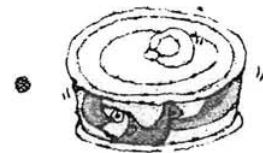
이름표



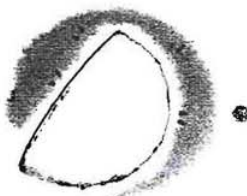
나팔



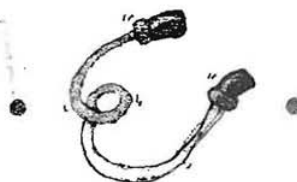
달팽이



통조림



반달



줄넘기




기린

◆ 다음 단어들을 찾아 색연필로 칠하세요.



달걀



별



할머니



달력



연필



날개

바	늘	도	로	밥	할	건	양	파
호	날	주	전	자	머	리	연	필
박	개	기	수	목	니	진	울	당
축	지	린	달	력	카	기	아	들
구	두	수	걀	울	락	기	린	국
학	교	풍	선	학	생	별	전	자

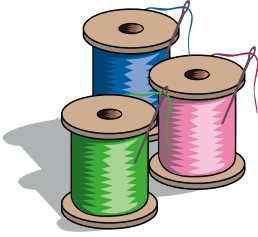
◆그림의 이름을 찾아서 연결해 주세요.



•

•


실



•

•

이불



•

•

물



•

•

불



•

•

바늘



•

•

저울

◆ 보기에서 단어를 찾아서 문장을 완성하세요.

보기) 바늘 할아버지 저울 편지 필통 거울

1.   로 양파의 무게를 재요.

2. 연필과 지우개를   에 넣어요.

3. 뾰족한   에 찔렸어요.

4. 친구에게   를 썼어요.

5.     께서 책을 읽고 계세요.

6.   을 보며 머리를 빗어요.

◆ 다음을 읽고(듣고) 어울리는 글자를 찾아보세요.

보기) 가 이 를 을

1. 한나  학교에 가요.

2. 달님  인사해요.


3. 준기가 티비  봅니다.

4. 주희가 거울  봅니다.

◆다음 문장을 부모님과 함께 읽어 보세요.



여기는 기린이 사는 마을.  
가을이 되었어요.  
랄랄라 신난다.  
호박 잔치를 벌여보자!  
즐거운 풍선 놀이도 함께.



◆다음 빈칸을 채워 나만의 이야기를 만들어 보세요.

여기는 (                      )이/가 사는 마을.

(                      )이 되었어요. (계절)

랄랄라 신난다.

(                      ) 잔치를 벌여보자! (계절에 나는 과일)

즐거운 (                      )도 함께.

# 그림일기

이름 :

년 월 일 요일	날 씨 :
----------	-------

제 목 :

--	--	--	--	--	--	--	--	--	--	--


동화를 읽고 가장 기억에 남는 것은 무엇인가요 ?  
예쁘게 그림을 그리고 글로 써 보세요.

이름 :				<div> <div>년</div> <div>월</div> <div>일</div> </div>						
책 제목 :										