

10월 4일

## 여름반 학습 계획서(YeoReum Class Study Plan)

1 교시 (9:30-10:10)	<ul style="list-style-type: none"><li>• 자음 음가 노래 부르기 (Let's sing the consonant song)</li><li>• ㄱ부터 ㄴ까지 배운 단어로 팀별 게임 (play game with 'ㄱ to ㄴ')</li><li>• '동물 이름'의 책을 만들어 보고 읽어보기 (Make a book about names of animals and read it)</li><li>• 'ㄷ' 단어와 관련된 동요 부르기."아기 다람쥐 또비 " ('Di-Geut' related song "Agi Daramgi Tobi")</li></ul>
2 교시 (10:20-11:10)	<ul style="list-style-type: none"><li>• 음악수업 (Music Class)</li></ul>
점심시간 (11:10-11:30)	Lunch & Snack
3 교시 (11:40-12:40)	<ul style="list-style-type: none"><li>• 모음 음가 노래 부르기 (Let's sing the vowel song)</li><li>• 'ㄹ' 을 배워요! (Learn 'Li-Eul', its sound &amp; related words)</li><li>• 색종이로 리본 만들어 보기 (Let's make a ribbon)</li><li>• 뽀로로 동영상 보기 "요리사 로봇" (Watch Pororo video " Robot Chefs)</li></ul>

\*\* Please check the child's binder and review what we learned for this week \*\*

For missed class, homework can be downloaded from the school website:

<http://www.ksneusa.org>

Feel free to contact me with any concerns or questions: [inhyoungchoi1@gmail.com](mailto:inhyoungchoi1@gmail.com)

## Words Chart 'ㄹ' 단어 목록

Korean	Pronunciation	Meaning
레몬	Le-mon	Lemon
리본	Li-bon	Ribbon
라면	Ra-myeon	Ramen
로봇	Ro-bot	Robot
라켓	Ra-ket	Racket
라디오	La-di-o	Radio
로켓	Ro-ket	Rocket

ㄹ

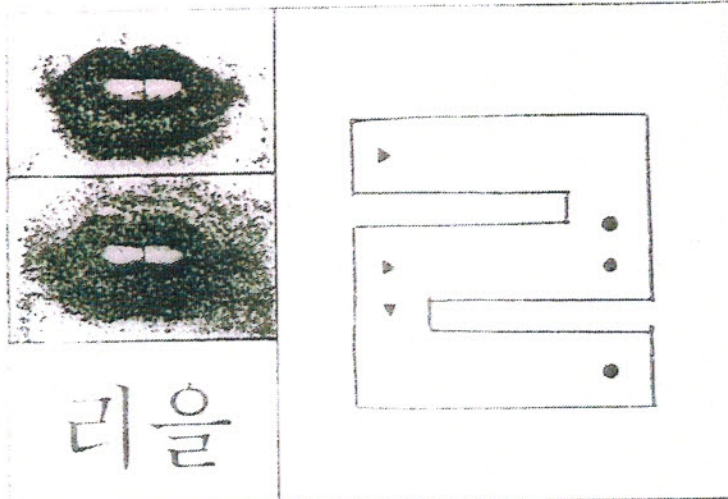
준비학습

ㄹ 을 써 보고 그 소리값을 익혀 봅시다.

Practice 'ㄹ' sound and write.



ㄹ 을 색칠해 보세요. Let's color ㄹ.




이름:



Li-Eul makes /L,R/ sound

순서대로 ㄹ 을 써 보세요.

Write ㄹ in the correct order.



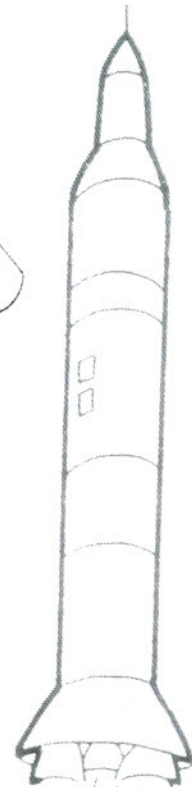

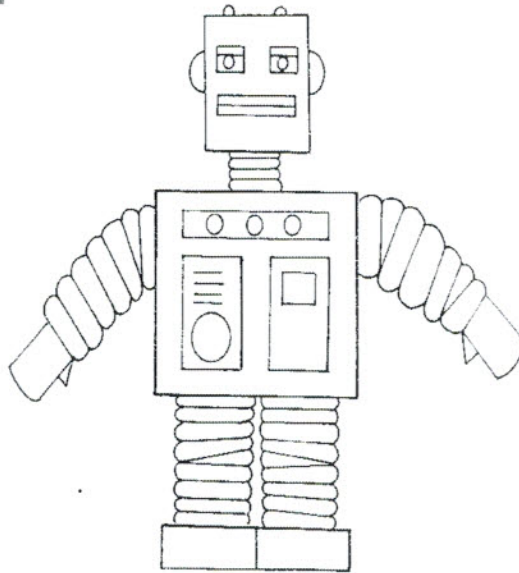
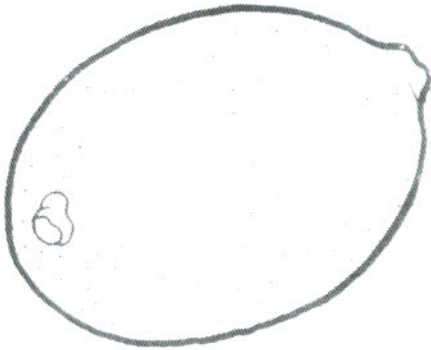

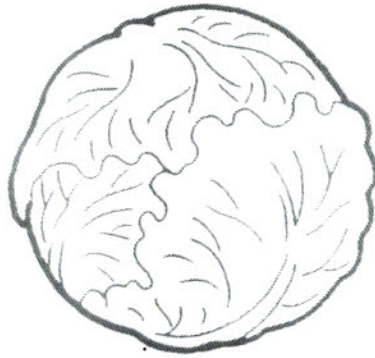
ㄹ 라디오

ㄹ

--	--	--	--

‘ㄹ’ 자로 시작되는 그림에 색칠하세요.

Color the pictures that have ‘L, R’ beginning sound.



(보기)  
레몬 / 로봇 / 리본  
로켓

# 숨은 단어 찾기

Let's find 'ㄹ' words!


밑에 있는 단어를 찾아 동그라미하고 네모 안에 맞는 글자 스티커를 찾아 붙이세요. Find 'ㄹ' words in the box below and circle them. Put the sticker in the box next to the picture.

라	디	오				달	팬	이
면				로		나	무	
				봇				
토	마	토				리	본	
							사	과
라	켓			레	몬			



라디오

--	--	--




레몬

--	--



로봇

--	--



라면

--	--



라켓

--	--



리본

--	--

그림에 맞는 글자를 찾아서 서로 연결하세요.

Match the words with the picture

1)



•

• 레몬

2)



•

• 라켓

3)



•

• 리본

4)



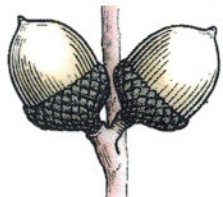
•

• 라면

<<ㄷ, ㄹ review>>

“ㄷ”으로 시작하는 단어는 동그라미안에 빨간색으로 색칠하고, “ㄹ”으로 시작하는 단어는 동그라미 안에 노랑색으로 색칠하세요.

Color the circle in red for words that start with ‘ㄷ’ and color the circle yellow for words that start with ‘ㄹ’.

 <div>다 람 쥐</div>	 <div>레 몬</div>	 <div>달 팽 이</div>
 <div>로 켓</div>	 <div>도 마 뱀</div>	 <div>리 본</div>
 <div>라 면</div>	 <div>당 근</div>	 <div>라 켓</div>
 <div>로 봇</div>	 <div>도 토 리</div>	 <div>달</div>

<<≡ writing>>

Write the ≡ words inside the outline.



리 본

리 본

리 본



라 면

라 면

라 면



로 켓

로 켓

로 켓



레 몬

레 몬

레 몬

<<ㄱ-ㄷ Practice>>

Read and Write the 'ㄱ-ㄷ' words inside the outline.

