

해님반 학습 계획서


2015 년 12 월 5 일 (11 주, week 11)

| | |
|--|--------------|
| 담임: 전 미정/ 부담임: 최 경환 cmc5212002@gmail.com | |
| 1 교시 (9:30 ~ 10:20am) 교실# 123 | 말하기/듣기 /음악 |
| <ul style="list-style-type: none"> 출석 확인 안녕 노래하기 음악수업 | |
| 2 교시 (10:30 ~ 11:20am) 교실# 119 | 말하기/듣기/쓰기/읽기 |
| <ul style="list-style-type: none"> “ㅋ” 배우기 | |
| 점심 시간 (11:20 ~ 11:40am) 학교 식당 | |
| 3 교시 (11:50 ~ 12:40pm) 교실#106 | 말하기/듣기/무용 |
| <ul style="list-style-type: none"> 한국 무용 시간 | |
| 숙제 | |
| <ul style="list-style-type: none"> “ㅋ” 숙제 책 읽고 독후감 쓰기 | |
| 알림사항 | |
| <ul style="list-style-type: none"> 12 월 19 일에 있는 한국학교 교내 동요대회에 독창이나 중창(친구/가족)부분에 참여하실 분은 신청서를 교무실이나 저에게 제출해 주시기 바랍니다. <ul style="list-style-type: none"> 해님반은 합창곡으로 “사과같은 내 얼굴”을 부를 예정입니다. 혹시 사정이 생겨서 참여를 못하실 분은 미리 알려주시기를 부탁드립니다. 합창때 입을 웃은 상의는 흰색이며 하의는 청바지나 청치마입니다. 독창인 경우 자유곡과 지정곡, 총 2 곡을 불러야 하며 지정곡은 “작은 별”로 변경되었습니다. 악보는 학교 홈페이지에서 받아보실 수 있습니다. (학교 홈 페이지 주소는 www.ksneusa.org 입니다.) | |





ㅋ 모양 익히기

ㅋ (키읔)을 색칠하고, 순서대로 그리세요.



키읔



ㄱ ㄴ ㄷ ㄹ ㅁ ㅂ ㅅ ㅇ ㅈ ㅊ ㅋ ㅌ ㅍ ㅎ




‘ㄱ’(기억)의 형태를
익히는 선 연습

●에서 ★까지 따라가 보세요.



ㅋ 키읓 을 색칠해 보세요.



● 순서대로 따라 쓰세요.



🎨 그림을 보고, 낱말을 읽어 보세요.



🎨 'ㅋ' (키읔)을 읽어 보고, 순서대로 바르게 써 보세요.

| | | | |
|-----------|--|--|--|
| | | | |
| <p>키읔</p> | | | |



하늘에 달과 별이 떴어요.


'ㅋ'이 있는 점을 모두 연결해 보세요.





무엇이 나타날까요

캥거루와 크레파스, 케이크가 있는 칸을 같은 색으로 칠하세요.
그리고 '키움' 이라고 읽으면서 '키' 을 써 보세요.




| | | | | |
|---|---|---|---|---|
| 키 | 키 | 키 | 키 | 키 |
| | | | | |



코끼리

• 예쁘게 색칠해 보세요.



코끼리



그림일기

이번 주에 가장 재미있었던 일을 그림으로 그려보세요.

제목:

이름:

날짜:

월

일