

해님반학습계획서

2016년 3월 12일 (3주, week 16)

<p>담임:정진희/부담임:전미정</p> <p>Jinhee531@gmail.com</p>	
1교시(9:30 ~ 10:20am) 교실#119 노래부르기/말하기/듣기	
<ul style="list-style-type: none"> ● 출석확인 ● 안녕, 주먹쥐고, 거미가 줄을 타고 등 노래하며 몸풀기 ● 줄서기 연습 ● 'ㄱ-ㅎ' 복습하기 	
2교시(10:30 ~ 11:20am) 교실#119 말하기/듣기/쓰기/만들기	
<ul style="list-style-type: none"> ● "다" 배우기 ● '달팽이'만들기 	
점심시간(11:20 ~ 11:40am) 학교식당	
3교시(11:50 ~ 12:40pm) 교실#108	
<ul style="list-style-type: none"> ● 음악수업 	
숙제	
<ul style="list-style-type: none"> ● "다" 숙제 ● 책 읽고 그림 그리기 	
알림사항	
<ul style="list-style-type: none"> ● 수업 전과 점심시간에 가능하면 아이들이 화장실에 다녀 올수 있도록 도와주세요. ● 바인더와 숙제폴더를 잘 챙겨주시고 등교시 교실입구 책상에 올려놓아주세요. ● 받은 책은 다음 주에 꼭 반납해 주시고 가져오지 못하면 그 다음 책이 나가지 않습니다. ● 점심시간에 아이들이 부모님을 바로 만날 수 있도록 기다려주세요. ● 출석을 못하실 경우 미리 알려주세요. ● 다음 주에는 한국무용수업이 있습니다. 	

해님반

이름 :

🥕 다 를 소리 내어 읽고 따라 써 보세요.


ㄷ + ㅏ = 다

다 다 다 다 다



다람쥐

다 람 쥐



다리

다 리



'다'를 써요


지금까지 눈으로 익혀 왔던 '다'를 실제로 써 보는 학습입니다. 먼저 그림의 이름을 묻고 대답한 다음, '다람쥐의 다, 다리미의 다, 꽃다발의 다' 등 낱말 속의 '다'를 외치면서 글자를 쓸 수 있도록 지도해 주세요.

그림을 보고 이름을 말하면서 글자를 따라 써요.


다 람 쥐




다 리



다 리 미



꽃 다 발



바 다




사 다 리



다	다		
---	---	--	--


★ 다음 글자를 큰소리로 읽으면서 예쁘게 써보세요.



다	리	다	리
	리		리
	리		리
	리		리

다	리	미
	리	미
	리	미
	리	미


다리미






‘다’로 시작해요

● 그림을 보고 이름을 말한 다음 ‘다’로 시작하는 것들을 찾아 ○해 보세요.



리미



북




솔



리



람쥐



이




필요한 것을 찾아요

앞에서 익힌 '다'를 익히는 과정입니다. 자연스러운 대답을 유도해 주시고, 스티커를 바르게 붙일 수 있도록 도와 주세요.

다람쥐가 나무 위의 집에 올라가기 위해 필요한 것은 무엇일까요?

아래 그림에서 찾아 가위로 오려 알맞은 곳에 붙이세요.





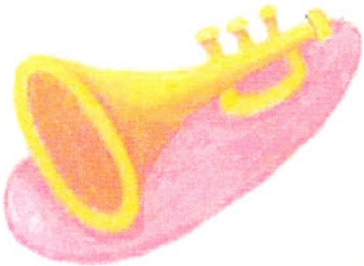

‘가나다’를 구별해요

앞에서 배운 ‘가나다’를 복습하는 과정입니다. ‘가나다’가 들어 있는 낱말을 통해 자연스럽게 익힐 수 있도록 도와 주세요.


글자가 하나씩 빠져 있어요. 알맞은 글자를 찾아 선으로 연결해요.



손가락



나팔



바다



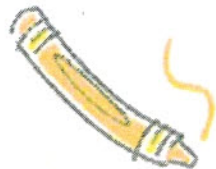


글자를 찾아요

'가'와 '나'를 반복하여 보여 주고, 정확하게 구별해 내는 활동입니다.

추석에는 강강술래 놀이를 해요. 빙글빙글 돌아가는 친구들 옆에 글자가 하나씩 있어요. 글자 중에서 '가'는 빨간색, '나'는 노랑색, '다'는 초록색으로 칠해 보세요.





그림일기

Picture Diary

제목:

Title

이름:

Name

날짜:

Date