


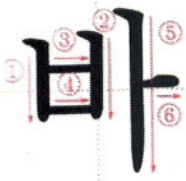
해님반학습계획서


2016년 4월 2일 (6주, week 16)

<p>담임:정진희/부담임:전미정 Jinheej531@gmail.com</p>	
1교시(9:30 ~ 10:20am) 교실#119 노래부르기/말하기/듣기	
<ul style="list-style-type: none"> ● 출석확인 ● 동화책 읽기 ● 'ㄱ-ㅎ' 복습하기(장바구니를 이용하여 한글공부하기) 	
2교시(10:30 ~ 11:20am) 교실#119 말하기/듣기/만들기	
<ul style="list-style-type: none"> ● 바람개비 만들기 	
점심시간(11:20 ~ 11:40am) 학교식당	
3교시(11:50 ~ 12:40pm) 교실#118	
<ul style="list-style-type: none"> ● 한국무용수업 ● 화이트보드를 이용하여 글자 써보기 	
숙제	
<ul style="list-style-type: none"> ● "바" 숙제 ● 책 읽고 그림 그리기 	
알림사항	
<ul style="list-style-type: none"> ● 빈 바인더와 숙제폴더 및 도서를 잘 챙겨주시고 등교시 교실 입구 책상에 올려놓아주세요. ● 학교에서 사용하는 필기도구는 제가 준비해가오니 따로 보내지 않으셔도 됩니다. ● 받은 책은 다음 주에 꼭 반납해 주시고 가져오지 못하면 그 다음 책이 나가지 않습니다. ● 수업 전과 점심시간에 화장실에 다녀 올수 있도록 도와주세요. ● 점심시간에 아이들이 부모님을 바로 만날 수 있도록 기다려주세요. ● 출석을 못하실 경우 미리 알려주세요. ● 이번주에는 한국무용수업 있고 다음주에는 음악수업이 있습니다. 	

 바 를 소리 내어 읽고 따라 써 보세요.

ㅂ + ㅈ = 바

	바	바	바	바
---	---	---	---	---



바늘


바	늘
---	---



바나나

바	나	나
---	---	---

★ 다음 글자를 큰소리로 읽으면서 예쁘게 써보세요.



바	다

바	다

바	나	나

바나나





이름 퍼즐을 맞춰요

바지 들어간 낱말 찾기

그림의 이름은 무엇일까요?

맞는 조각을 찾아 길을 따라가 보세요.





‘마’와 ‘바’를 구별해요

‘마’와 ‘바’를 서로 비교하면서 써 보는 활동입니다. 이 학습을 통해 확실하게 ‘마’와 ‘바’를 구별할 수 있도록 지도해 주세요.



빈 칸에 알맞은 글자를 <보기>에서 찾아 직접 써 봐요.

보기

마 바

늘

늘

치

지



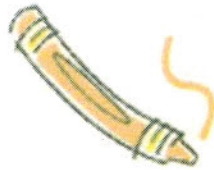
이름을 쓰고 색칠해요

'바'가 들어가는 바람개비를 통해 '바'를 익히는 학습입니다. 낱말을 여러 번 반복하여 말함으로써 '바'라는 글자를 친숙하게 받아들일 수 있도록 해 주세요.

친구들이 가지고 노는 것은 무엇인가요? 이름을 아래 □에 써 봐요.
또 그림을 좋아하는 색으로 예쁘게 색칠해 줘요.

바 람 개 비





그림일기

Picture Diary

제목: Title	
이름: Name	날짜: Date