



# 해님반학습계획서

2016년 5월 21일 (12주, week 16)


<p>담임:정진희/부담임:전미정 Jinheej531@gmail.com</p>	
<b>1교시(9:30 ~ 10:20am) 교실#119 말하기/듣기</b>	
<ul style="list-style-type: none"> <li>● 출석확인</li> <li>● 우리가족 그리기</li> <li>● 'ㄱ-ㅎ' 복습하기(낱말카드를 이용하여 한글 익히기)</li> <li>● 인형극</li> </ul>	
<b>2교시(10:30 ~ 11:20am) 교실#119 말하기/듣기/만들기</b>	
<ul style="list-style-type: none"> <li>● "타" 글자 익히기</li> <li>● 넥타이 꾸미기</li> <li>● 동화책 읽기</li> </ul>	
<b>점심시간(11:20 ~ 11:40am) 학교식당</b>	
<b>3교시(11:50 ~ 12:40pm) 교실#118</b>	
<ul style="list-style-type: none"> <li>● 음악수업</li> <li>● 화이트 보드를 이용하여 글자 써보기</li> </ul>	
<b>숙제</b>	
<ul style="list-style-type: none"> <li>● "타" 숙제</li> <li>● 책 읽고 그림 그리기</li> </ul>	
<b>알림사항</b>	
<ul style="list-style-type: none"> <li>● 5월 28일에는 그림그리기 대회가 Cochituate park(Natick)에서 있습니다.</li> <li>● 5월 28일 학교에서는 수업이 없습니다.</li> <li>● 이번 주에는 음악수업이 있습니다.</li> <li>● 문의사항이 있으시면 메일을 보내주시고 결석할 경우 미리 알려주세요.</li> </ul>	

타 를 소리 내어 읽고 따라 써 보세요.


ㅌ + ㅏ = 타



타조



낙타



★ 다음 글자를 큰소리로 읽으면서 예쁘게 써보세요.



기타


기	타
기	
기	
기	

기	타
기	
기	
기	

낙	타
낙	
낙	
낙	

낙	타
낙	
낙	
낙	

낙타







## ‘타’를 써요

지금까지 눈으로 익혀 왔던 ‘타’를 실제로 써 보는 학습입니다. 먼저 그림의 이름을 묻고 대답한 다음, ‘타조의 타, 낙타의 타, 넥타이의 타’ 등 낱말 속의 ‘타’를 외치면서 글자를 쓸 수 있도록 지도해 주세요.


그림을 보고 이름을 말한 뒤, ‘타’를 따라 써 봐요.



타 조



낙 타




타 이 어



타 잔



넥 타 이






## ‘자차카타’를 써요

다양한 놀이와 학습, 인지 활동을 통해 지금까지 배운 ‘자차카타’를 복습하는 과정입니다. 전에 학습했던 내용을 떠올리면서 학습할 수 있도록 지도해 주세요.


그림을 보고 이름을 말하면서 ‘자차카타’를 따라 써 봐요.




자전거



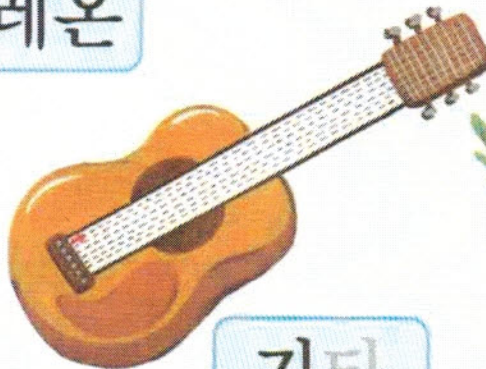
풍차



카멜레온



카네이션



기타





# 빈 칸에 알맞은 글자를 써요

지금까지의 학습 내용을 총 정리하는 내용입니다. <보기>에서 찾은 글자를 직접 써 넣는 활동을 통해 아이는 자신감을 갖게 됩니다. 잘 끝냈으면 칭찬해 주세요.

동물 친구들이 모여 있어요. 빈 칸에 들어갈 글자를 <보기>에서 찾아 써 봐요.

보기

자 차 카 타

잠

리

풍

마


사

낙

나 리 아

멜 레 온

조





# 그림일기

Picture Diary

제목: Title	
이름: Name	날짜: Date