

홍부반 학습 계획

일시 : 10 월 10 일

교사 : 이 성 희

교재 : 해법 꼬마 한글 5 단계

교시	내 용	평가
1 교시	수업전 활동 - ‘한글날’에 관하여 알아보기 받아쓰기 및 동시외우기 그림일기, 그림독후감 발표하기	쓰기 말하기
2 교시	음악수업	
3 교시	겹받침 ㅁ, ㅂ, ㅅ, ㅈ, ㅊ, ㅋ, ㆁ, ㆅ 복습 및 새로운 겹받침 ㅌ, ㅍ 배우기 여러 문장에서 활용하여 사용해 보고, 단어장 만들기	읽기 쓰기
4 교시	짧은 글을 읽고 내용이해하기 및 문제풀기 짧은 글을 듣고 내용이해하기 - 듣기 교과서 ‘두더지 사위’	듣기 쓰기 읽기
숙제	복습 프린트물 그림일기 그림 독후감 동시외우기 틀린 받아쓰기 문제 다시 쓰기	



흥부반 학부모님께 (2015. 10. 10)

<알림>

흥부반 학부모님께서서는 매주 나가는 가정 통신문의 <알림>을 잘 읽어 보시고 자녀들의 가정학습을 도와주시기 바랍니다. 계속해서 겹받침을 배우고 있습니다. 수업 중 만드는 단어장을 집에서도 활용하여 아이들이 새로운 겹받침에 익숙해 지도록 도와주시기 바랍니다.

앞으로 여러가지 학교 행사가 있을 예정입니다. 이런 대회 준비가 아이들에게 즐거움과 더불어 한국어 향상에 도움이 되리라 생각합니다. 많은 참여 부탁드립니다.

<수업준비와 알림사항>

1. 매주 준비물 : 필기도구 (연필, 지우개), 크레용 or 마커, 가위, 풀(stick), 숙제폴더, 동화책(읽기 숙제), 읽기 교과서, 점심을 다시 한번 챙겨주세요. 연필은 여러 자루를 깎아서 보내주세요. 가위와 풀, 색연필이 없으면 친구에게 빌려야 합니다.

2. 숙제를 다운받거나 이용시 문제가 있을경우 이지훈 웹메스터 (Jihoon@hotmail.com) 또는 교장선생님께 문의해 주세요.

4. 아이들이 늦게 도착하면 받아쓰기 시험을 볼 수 없게됩니다. 가능하면 제 시간에 도착할 수 있도록 도와주시고 늦어서 받아쓰기시험을 보지 못한경우에도 '틀린 받아쓰기 3번쓰기 숙제'를 할 수 있도록 부탁드립니다.

받아쓰기 시험 용지 뒷면에 하면 됩니다.

3. 학교 행사 : 자세한 일정은 다음에 알려드리겠습니다. 궁금하신 것이 있으시면 언제든지 연락주세요.

- 1) 10/31 - 뉴잉글랜드 한국학교 학부모 초청 공개수업 (2교시 예정입니다.)
- 2) 11/21 - 2015년도 한글동화 구연 및 동시암송 대회
- 3) 12/05 - 제 14회 뉴잉글랜드 지역 동요 합창제 (장소: 보스턴 한인교회)
- 4) 12/19 - 제 15회 뉴잉글랜드 한국학교 교내 동요대회

<오늘의 일정과 학습내용>

교시	내용
1 교시	수업전 활동 - 한글 • 훈민정음 알아보기 받아쓰기 동시외우기, 그림일기 발표
2 교시	음악수업

자음이름 알기	흥부 / 놀부반
	이름 :

** 한글 자음의 이름을 써 봅시다.

ㄱ 기억			ㅇ 이응		
ㄴ 니은			ㅈ 지읒		
ㄷ 디귚			ㅊ 치읒		
ㄹ 리을			ㅋ 키읒		
ㅁ 미음			ㅌ 티읒		
ㅂ 비읍			ㅍ 피읒		
ㅅ 시읒			ㅎ 히읒		

숫자 세기	흥 부/놀 부 반
	이름 :

*** 책상 앞에 붙여 놓고 1~101까지 두가지 읽는 방법으로 외워봅시다.

1	일	하나
2	이	둘
3	삼	셋
4	사	넷
5	오	다섯
6	육	여섯
7	칠	일곱
8	팔	여덟
9	구	아홉
10	십	열
11	십 일	열 하나
12	십 이	열 둘
13	십 삼	열 셋
14	십 사	열 넷
15	십 오	열 다섯
16	십 육	열 여섯
17	십 칠	열 일곱
18	십 팔	열 여덟
19	십 구	열 아홉
20	이십	스물
30	삼십	서른
40	사십	마흔
50	오십	쉰
60	육십	예순
70	칠십	일흔
80	팔십	여든
90	구십	아흔
100	백	백
101	백 일	백 하나

숫자 읽기	흥 부 / 놀 부 반
	이름 :

- 빈 칸에 숫자의 이름을 써보세요.

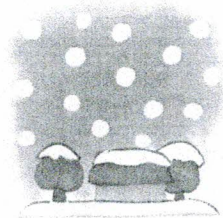
1	하나	일	15		
2		이	16	열여섯	
3	셋		17		
4		사	18	열여덟	십팔
5			19	열아홉	
6			20		
7	일곱		30	서른	삼십
8			40		
9	아홉		50		
10	열	십	60		
11		십일	70		
12	열둘		80		
13	열셋		90		
14	열넷		100	백	백

소리는 같고 뜻이 다른 낱말	흥부 / 놀부반
	이름 :


♣ 낱말을 바르게 읽어 보고 쓰세요.




눈		




상		




배		





비		




낱말을 바르게 읽어 보고 쓰세요.




밤		




말		



창		



벌		




소리는 같고 뜻이 다른 낱말

흥부 / 놀부반


이름 :

♣ 뜻이 다른 두 낱말을 바르게 읽어 보고 쓰세요.



차 다

불 다



빨 다


타 다

뜻이 다른 두 낱말을 바르게 읽어 보고 쓰세요.



개	다		

베	다		




깨	다		

묻	다		

<p>겹받침 - ㄹ, ㅁ</p>	<p>흥부 / 놀부반</p>
	<p>이름 :</p>

ㄱ + ㅗ = ㄹ



줄이 짧다

ㅁ + ㅅ = ㅁ

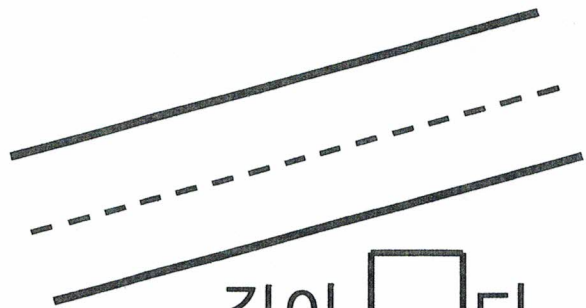


값비싸다

8

여

덥	덥	덥
---	---	---




길이 다

넓	넓	넓
---	---	---

<p>겹받침 - ㄹ, ㅂ 쓰기</p>	<p>홍부 / 놀부반</p>
	<p>이름 :</p>

♣ 겹받침이 있는 글자를 찾아 O하고 쓰세요.




넌 덩

덜 널

...

$ㄹ + ㅂ = ㄹㅂ$

ㄹㅂ		
----	--	--



여	덥	밟	다	짧	다	얕	다
						얕	다

아이들이 몸으로 표현한 겹받침이 있는 글자를 찾아 ○하고, 쓰세요.

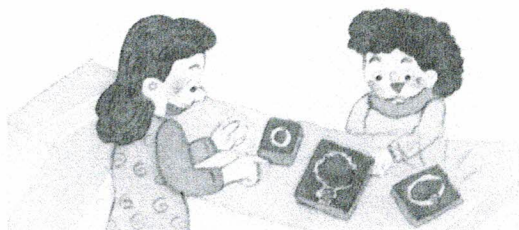


갑 갑
없 업

...

ㅅ + ㅅ = ㅅㅅ

ㅅㅅ




없	다	값	비	싸	다	책	값

문장읽기	흥부 / 놀부반
	이름 :


● **보기** 에서 알맞은 말을 찾아 문장을 만들고, 읽어 봅시다.

보기



나무가, 참새가, 바람은



개나리가




피었습니다.





노래합니다.

보 기


짓습니다, 흔들립니다




나무가



개가



고무풍선



불어라 불어라
고무 풍선 불어라
누구 것이 더 큰가
어디어디 대 보자.

더 불면 터지겠고
안 불명 지겠고
남의 것만 보고 불다
둘이 다 빵.

***짧고 쉬운 동시이니까 외워봅시다!

한글 - 훈민정음	흥 부 / 놀 부 반
	이름 :

훈민정음은...

- 누가 : 세종대왕과 학자들이
- 언제 : 1443년에
- 어디서 : 집현전에서
- 무엇을 : 훈민정음 28자를
- 어떻게 : 자음은 소리를 내는 기관을 본따서 만들고, 모음은 ` (하늘), — (땅), | (사람이 서있는 모양)의 모양을 본따서
- 왜 : 누구나 글을 쉽게 읽고 쓸 수 있어 편하게 하려고 만들었어요.

훈민정음에 주시경 선생님이 ‘큰 글’이라는 의미의 **한글**이라는 이름을 붙여주셨고, 10월 9일이 **한글날**로 정해져 있어요. 지금은 처음 28자 중에 24자만 사용하고 있어요.



다	와	다	도	나	어	드	누	하	랏	랏	리	우	을	세	겨	스	世
中	訥	우	모	이	通	우	니	니	하	마	나	리	을	상	날	하	宗
央	民	리	침	다	信	디	이	이	노	노	라	우	을	삼	로	를	大
日	正	나	내	이	網	아	니	다	와	하	그	리	을	도	마	여	王
報	音	랏	제	린	八	니	거	말	와	니	를	호	를	방	지	셔	의
任	領	말	브	전	表	하	노	글	글	하	을	조	를	코	하	어	린
職	布	와	들	太	現	노	어	와	와	다	하	디	를	스	니	正	百
負	五	글	시	로	不	品	늘	와	인	라	必	히	고	본	하	음	姓
一	百	이	와	서	亂	位	指	하	品	아	要	디	는	아	고	을	을
同	六	제	퍼	니	亂	狂	導	나	格	르	하	는	국	미	저	마	어
	十	업	디	르	○	로	層	사	드	미	스	디	문	文	우	다	히
	하	스	를	홍	고	치	로	로	일	세	외	아	니	字	니	하	신
	느	바	바	노	저	돈	소	들	하	대	國	니	랑	山	이	다	五
	날	라	디	미	홍	내	호	과	브	도	語	랑	이	訥	그	先	百
	아	니	는	니	이	고	位	化	리	아	를	이	다	民	正	祖	六
	니	말	이	서	電	예	물	이	고	나	用	우	들	音	하	新	로

세	종	대	왕	훈	민	정	음

10	월	9	일	한	글	날

<p style="text-align: center;">접받침—ㄹ, ㄱ</p>	<p style="text-align: center;">홍 부/ 놀 부 반</p>
	<p>이름 :</p>

· 알맞은 글자에 동그라미 하고 빈 칸에 적으세요.

1. 사과가 _____.
(만다, 많다.)

2. 아빠와 나는 _____.
(달맛다, 닦았다)

3. 가방을 _____.
(짊어지다, 질머지다)

4 계란을 _____.
(삶다, 삼다)

5. 이 책상을 저 곳으로 _____.
(옮기다, 옴기다)

6. 나는 책이 _____ 권 있다.
(여덟, 여덹)

7. 이 가방은 _____ 이 비싸다.
(값, 갑)

8. 발을 _____.
(밟다, 밷다)

9. 연필이 _____.
(짧다, 찰다)

접받침 ㄹ, ㄷ

흥부/놀부반


이름 :

ㄹ + ㅅ = ㄴ



발을 밟다.

ㅅ + ㅅ = ㅆ



강아지가 없다.




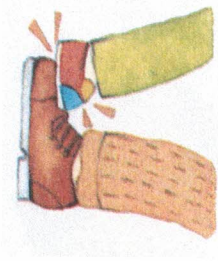

나뭇잎을 다.

발 박 밟



돈이 다.

업 엇 엇



단어집

겹받침 래, 뽕이
들어간 낱말

흔부/늑부반

이름:

짧은 글을 읽고 내용 이해하기
- 동작을 나타내는 말

흥 부/ 놀부 반

이름 :

망신당한 장사

옛날에 힘이 세고 성질이 고약한 장사가 살았어요.
화가 나면, 닥치는 대로 사람들의 먹살을 잡았어요.
그리고 번쩍 들어 던졌어요.

? 에 알맞은 낱말을 무엇인가요?



그러던 어느 날,

마을에 붓짐장수가 찾아왔어요.

주막으로 들어간 붓짐장수는 국밥을 시켜 먹었어요.



장사가 붓짐장수에게 어떤 행동을 하고 있나요?
알맞은 그림에 ○표 해 보세요.





? 에 알맞은 낱말을 써 주세요.

봇짐장수가 장사에게 점잖게 말했어요.
“힘이란 약한 사람을 돕자고 쓰는 것인데
너는 오히려 약한 사람을
괴롭히기 위해 쓰는구나!”



?



장사가 무엇을 하는지 이야기해 보고 바른 행동을 찾아 보세요.





친구들의 행동을 살펴보고, ? 에 알맞은 단어를 써 보세요.

던지다

받다

울다

웃다





보기의 그림을 살펴보고, 같은 행동을 하는 친구를 모두 찾아 ○ 해 보세요.






다음 장면을 상상하여 ?에 알맞은 행동을 해보세요.
움직임을 나타내는 낱말을 따라 써 보세요.



공을



도둑을



아이가
